

n. **14**

catalogo parti di ricambio  
spare parts catalogue  
catalogue des pièces détachées  
ersatzteilkatalog  
catálogo de piezas de repuesto

*serie* **KING e**  
**TRITRAC**

**Antonio CARRARO®**



## AVVERTENZE PER LA CONSULTAZIONE DEL CATALOGO

### Norme per le ordinazioni

Nelle ordinazioni di particolari di ricambio specificare:

- Modello della macchina;
- Numero di matricola della macchina (specificare sempre il Nr. Matricola completo stampigliato sulla targhetta di identificazione applicata sulla sinistra del corpo centrale);
- Quantità ed esatto numero di ordinazione del particolare richiesto;
- Mezzo di spedizione richiesto.

### Ricerca delle parti di ricambio

Si effettua consultando le tavole del catalogo sulle quali sono riportati il numero di ordinazione, denominazione e quantità di ogni particolare raffigurato.

La validità della tavola viene sempre riportata nella rappresentazione grafica a fianco della propria denominazione.

La validità di un nr. codice per determinati modelli o versioni della macchina è specificata nella colonna "denominazione e validità" di ogni elenco parti di ricambio.

I nr. di codice con denominazione senza alcuna specifica si intendono validi per tutti i modelli della serie.

Per l'ordinazione di alcuni particolari occorrerà inoltre specificare quanto richiesto dalle note a fondo pagina e dalle sigle a fianco riportate.

Le parti di ricambio dei gruppi non costruiti dalla "A. CARRARO" (motore, pompa ad ingranaggi, sollevatore, idroguida, ecc.) si devono ricercare nel catalogo del proprio costruttore.

### Modifiche

Il numero di ordinazione di particolari modificati nel corso della produzione è sempre contraddistinto dal numero della modifica che lo interessa.

La validità per nr. di matricola e le norme di ricambio per ogni particolare modificato, vengono riportati nell'apposita tabella a fine pagina di ogni elenco parti di ricambio, oppure nella denominazione del particolare stesso.

### Aggiornamento del catalogo

Verrà effettuato con l'invio dei moduli "Modifiche" con i quali si dovranno tenere costantemente aggiornate le tavole del catalogo riportando la descrizione della modifica nella tabella finale e nell'elenco dei particolari di ogni tavola interessata.

Le modifiche verranno descritte seguendo le indicazioni riportate nel paragrafo che segue.

Quando sarà necessario, verranno inoltre spediti elenchi o tavole complete da sostituire od aggiungere a quelle già esistenti.

Indicazioni ed abbreviazioni riportate nella tabella modifiche:

TABELLA MODIFICHE					
modif. nr.	codice antemodifica	fino a matr. nr.	codice post. modifica e norme di ricambio	da matr. nr.	
3	6 190 506	14-0201	6 190 531	14-0202	Il particolare 6 190 506 è stato sostituito dal particolare 6 190 531, ma viene ancora fornito di ricambio.
10	6 202 503	14-0410	6 202 505	14-0411	Il particolare 6 202 503 è stato sostituito: ad esaurimento scorte verrà sempre fornito di ricambio il particolare 6 202 505. Esaurire le scorte per i trattori con telaio fino a matr. nr. 14-0410.
57	6 026 102		6 026 106		Il particolare 6 026 102 è stato sostituito. Fornire sempre di ricambio il nuovo particolare 6 026 106.
101	6 071 004	14-0902	(6 071 021 + 6 071 082) -(6 071 105)	14-0903	Il particolare 6 071 004, ad esaurimento scorte, non verrà più fornito come ricambio, perchè sostituito dalle parti 6 071 021 e 6 071 082 che comportano anche l'eliminazione del particolare 6 071 105.

**Abbreviazioni usate**

dx = destro                      sx = sinistro                      ant. = anteriore                      post. = posteriore  
 (rispetto all'avanzamento del trattore)

Z 16 = ingranaggio con 16 denti                      st. = standard                      a.r. = a richiesta

ELENCO MODELLI DELLA SERIE KING			
versione	KING	TRITRAC	caratteristiche
Tigrone	4800-5200	4000-4800-5200	Ruote 7.50 x 16 - 8.25 x 16 - 7.50 x 18 - Ant. e Post.
Tigrone Vigneto	4800		Ruote 7.50 x 16 - Ant. e Post.
Tigrone Normal	6000-7000-7500	7000	Ruote 9.50 x 20 - Ant. e Post.
Tigrone Medium	6000-7000	7000	Ruote Ant. 9.50 x 20 - Post. 11.2 x 24
Tigrone Maxi	7000	7000	Ruote 11.2 x 20 - Ant. e Post.
Tigrone Frutteto	6000-7000-7500		Ruote Ant. 11.5/80 x 15 - Post. 12.5 x 20
Tigrone Vigneto	7000		Ruote Ant. 8.25 x 16 - Post. 11.2 x 20

## INDICE CATALOGO RICAMBI TIGRONE SERIE KING

### **A Motore**

- A1 - 10 Applicazioni motore 6000-7000 (1ª serie)
- A1 - 20 Applicazioni motore 7000 (2ª serie)
- A1 - 21 Applicazioni motore 7000-7500
- A1 - 30 Applicazioni motore 4800 (2ª serie)
- A1 - 31 Applicazioni motore 4800-5200 (2ª serie)
- A1 - 40 Applicazioni motore 4000 (2ª serie)

### **B Autotelaio e Trasmissioni**

- B1 - 10 Scatola cambio anteriore e campana frizione 4000-4800-5200-6000-7000-7500
- B1 - 20 Ruotismi cambio anteriore 4000-4800-5200-6000-7000-7500
- B1 - 30 Ruotismi riduzione finale cambio anteriore 4000-4800-5200-6000-7000-7500
- B2 - 10 Corpo centrale 4000-4800-5200-7000-7500
- B2 - 20/A Ruotismi trasmissione centrale 4000-4800-5200-6000-7000-7500
- B3 - 10 Scatola cambio posteriore e P.T.O.
- B3 - 20 Ruotismi cambio posteriore 4000-4800-5200-6000-7000-7500
- B3 - 30 Ruotismi riduzione finale cambio posteriore 4000-4800-5200-6000-7000-7500
- B3 - 40 Ruotismi presa di forza 4000-4800-5200-6000-7000-7500
- B3 - 50 Frizione presa di forza indipendente 4000-4800-5200-6000-7000-7500
- B4 - 10 Ponte anteriore con riduttori 7000 Maxi - 7500 Maxi
- B4 - 20 Ponte anteriore Normal-Medium-Agrumeto-Frutteto
- B4 - 30 Ponte anteriore 4000-4800-5200-7000 V. - 7500 V.
- B5 - 10 Ponte posteriore con riduttori 4800 N. - 5200 N. 7000-7500
- B5 - 20 Ponte posteriore 4000-4800-5200
- B6 - 10 Gruppo differenziale anteriore 4000-4800-5200-7000-7500
- B6 - 20 Gruppo differenziale posteriore 4000-4800-5200-6000-7000-7500
- B7 - 10 Ruote anteriori 4000-4800-5200-6000-7000-7500
- B7 - 20 Ruote posteriori 4000-4800-5200-6000-7000-7500
- B7 - 30 Ruote gemellate



<b>C</b>	<b>Comandi</b>
C1 - 10	Frizione e comando disinnesto frizione 6000-7000
C1 - 11	Frizione e comando disinnesto frizione 4000-4800-5200-7000-7500
C1 - 20	Comando sdoppiato per disinnesto frizione 6000-7000
C2 - 10	Comandi cambio anteriore 6000-7000
C2 - 11	Comandi cambio anteriore
C3 - 10	Comandi cambio posteriore e presa di forza 4000-4800-5200-6000-7000-7500
C4 - 10	Comando gas e arresto motore 4000-4800-5200-6000-7000-7500
C4 - 20	Comando gas e arresto motore (TRITRAC)
C5 - 10	Comando bloccaggi differenziali
C6 - 10	Freni - comando freni 6000-7000 (1ª serie)
C6 - 11	Freni - comando freni 7000-7500 (2ª serie)
C6 - 20	Freno e comando freno a mano su trasmissione (A.R.) 6000-7000
C6 - 30	Freno a mano indipendente (Germania)
C6 - 40	Freni - comando freni
C7 - 10	Comando e tiranteria sterzo idraulico 4000-4800-5200-6000-7000-7500
C7 - 20	Comando e tiranteria sterzo idraulico TRITRAC

<b>D</b>	<b>Organi sussidiari</b>
D1 - 10	Dispositivo attacco attrezzi per sollevamento a sforzo controllato 4000-4800-5200-6000-7000-7500
D1 - 20	Dispositivo attacco attrezzi per sollevamento normale
D2 - 10	Sollevatore idraulico a sforzo controllato 6000-7000 (1ª serie)
D2 - 11/A	Sollevatore (pompa idroguida) 4000-4800-5200-7000-7500
D2 - 20	Sollevatore (pompa idroguida) 4800-5200-7000-7500
D2 - 30	Impianto idraulico (pompa idroguida) TRITRAC
D2 - 40	Sollevamento
D2 - 50	Impianto idraulico (pompe idroguida)

<b>E</b>	<b>Carrozzeria</b>
E1 - 10	Cofanatura 6000-7000 (1ª serie)
E1 - 11	Cofanatura-serbatoio-plancia 7000 (2ª serie)
E1 - 20	Cofanatura-serbatoio-plancia 7000-7500
E1 - 30	Cofanatura-serbatoio-plancia 4000-4800-5200
E2 - 10	Serbatoio-plancia 6000 (1ª serie)
E2 - 20	Serbatoio-plancia 7000 (1ª serie)
E3 - 10	Parafanghi anteriori
E3 - 20	Parafanghi posteriori
E4 - 10	Sedile con molleggio 6000-7000 (2ª versione)
E4 - 20	Sedile con molleggio
E5 - 10	Arco di protezione
E6 - 10	Decalcomanie e targhette

<b>F</b>	<b>Impianto elettrico</b>
F1 - 10	Impianto elettrico anteriore 6000-7000 (1ª serie)
F1 - 11	Impianto elettrico anteriore 7000 (2ª serie)
F2 - 10	Impianto elettrico centrale 6000-7000 (1ª serie)
F2 - 11	Impianto elettrico centrale 4000-4800-5200-6000-7000-7500 (2ª serie)
F3 - 10	Impianto elettrico posteriore 4000-4800-5200-6000-7000-7500
F4 - 10	Quadro portastrumenti 4000-4800-5200-6000-7000-7500

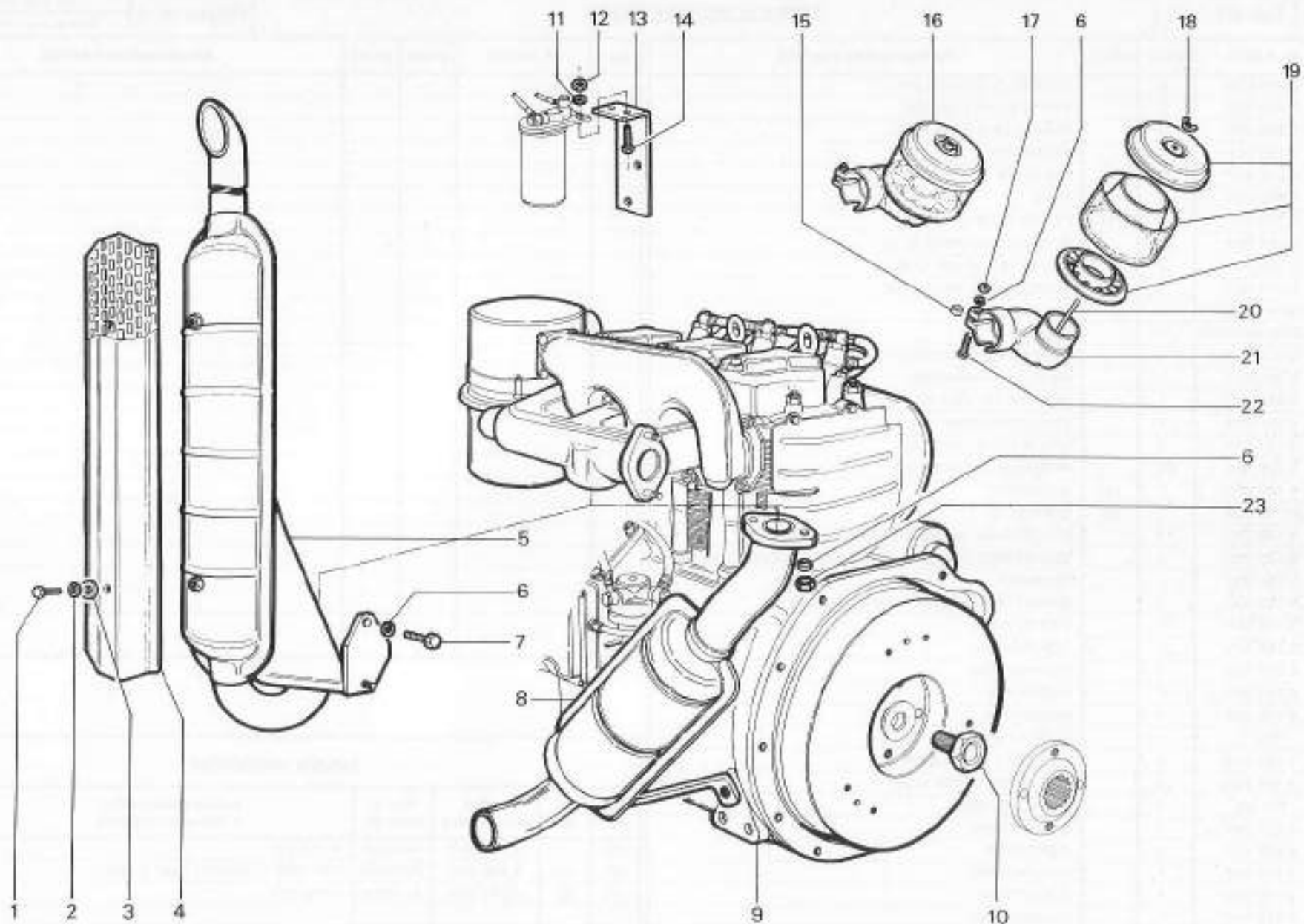
<b>G</b>	<b>Applicazioni varie trattore</b>
G1 - 10	Zavorre frontali 6000
G1 - 20A	Zavorre ruote

fig.	nr. codice	quant.	modif.	denominazione e validità
1	6 191 515	2		VITE M 8 x 16 UNI 5739
2	6 206 501	2		RONDELLA Ø 8 UNI 6592
3	2 206 504	2		RONDELLA Ø 8 DIN 6798
4	5 138 020	2		PROTEZIONE (a.r.)
5	5 189 508	1		MARMITTA (a.r.)
6	6 206 501			RONDELLA Ø 8 UNI 1751 - 52 A
7	6 191 531	2		VITE M 8 x 25 UNI 5739
8	5 189 502	1		MARMITTA (6000)
	6 189 516	1		MARMITTA (7000)
9	1 001 533	1		MOTORE LDA 833 (6000)
	1 001 550	1		MOTORE VM 1053 5U (7000)
10	6 193 005	1		VITE PER VOLANO
11	6 206 502	2		RONDELLA Ø UNI 1751 - 52 A
12	6 197 509	2		DADO M 10 UNI 5586
13	6 219 031	1		SUPPORTO FILTRO COMBUST.
14	6 191 522	2		VITE M 10 x 30 UNI 5739
15	6 219 030	1		DISTANZIALE
16	5 155 505	1		PREFILTRO A CICLONE COMPLETO
17	6 197 507	1		DADO M 8 UNI 5587
18	6 199 501	1		DADO M 6 UNI 5448
19	5 155 504	1		PREFILTRO A CICLONE
20	6 190 549	1		FRIGIONERO
21	6 219 028	1		MANICOTTO
22	6 191 510	1		VITE M 8 X 30 UNI 5739
23	6 197 507	2		DADO M 8 UNI 5587 (6000)
	6 193 514	2		DADO M 10 IN OTTONE (7000)

fig.	nr. codice	quant.	modif.	denominazione e validità

## tabella modifiche

modif. nr.	fig. nr.	codice antemodifica	fino a matr. nr.	codice postmodifica e norme di ricambio	da matr. nr.



RICAMBI Nr. 14  
 1ª serie KING  
 6.000 - 7.000

APPLICAZIONI MOTORE  
<https://tractormanualz.com/>

TAV. A1 - 10

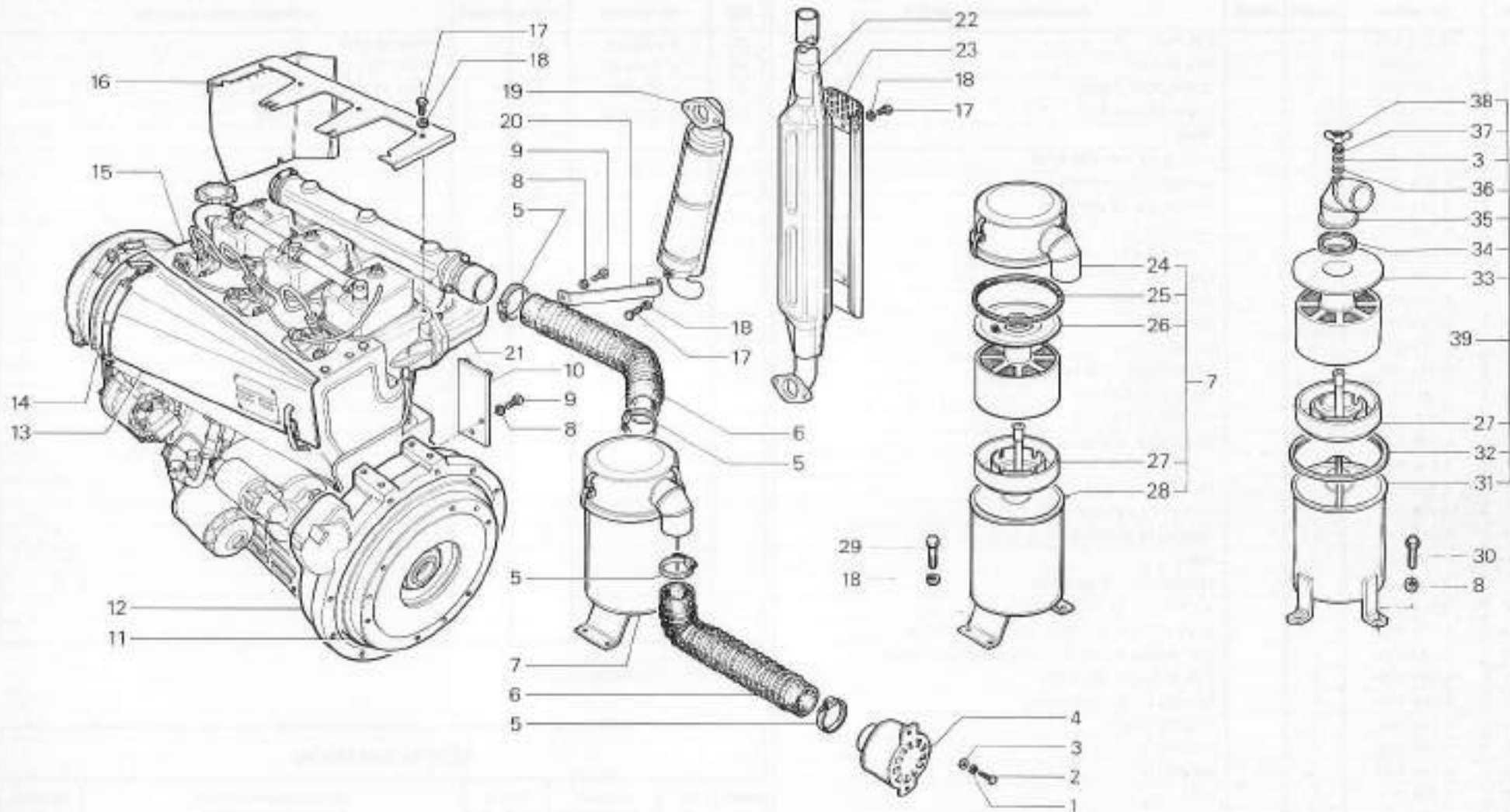
Da matr. nr.  
 14 - 0001

Fino a matr. nr.  
 14 - 0166

fig.	nr. codice	quant.	modif.	denominazione e validità	fig.	nr. codice	quant.	modif.	denominazione e validità
1	6 208 505	2		RONDELLA GROVER Ø 8					
2	6 191 521	2		VITE M 6 x 16 UNI 5739					
3	6 205 508	3		RONDELLA Ø 8 UNI 6592					
4	5 155 511	1		PREFILTRO					
5	6 212 517	4		FASCETTA					
6	6 202 676	2		TUBO					
7	5 155 507	1	166	FILTRO COMPLETO 193					
8	6 206 502	6		RONDELLA GROVER Ø 10					
9	6 191 548	3		VITE M 10 x 16 UNI 5739					
10	5 219 050	1		SUPPORTO FILTRO COMB.					
11	RICAMBI MOTORE	1		VOLANO					
12	RICAMBI MOTORE	1		CAMPANA					
13	5 001 013	1		COPERCHIO CONVOGLIATORE					
14	6 001 014	1		PROLUNGA AGGANCI					
15	1 001 650	1		MOTORE VM 1053 SU					
16	5 001 016	1		CONVOGLIATORE					
17	6 191 515	5		VITE M 8 x 16 UNI 5739					
18	6 206 501	10		RONDELLA GROVER Ø 8					
19	5 189 530	1	187	MARMITTA					
20	6 189 003	1	187	SUPPORTO					
21	6 189 531	1		COLLETTORE SCARICO (VERSIONE CON PALA)					
	6 189 010	3		DISTANZIALE COLLETTORE (VERSIONE CON PALA)					
22	5 189 006	1		MARMITTA					
	5 189 008	1		MARMITTA (VERSIONE CON PALA)					
23	5 138 088	1		PROTEZIONE					
24	6 155 511	1		COPERCHIO					
25	6 079 539	1		GUARNIZIONE					
26	6 155 510	1		CARTUCCIA					
27	6 155 514	1		VASCHETTA					
28	FIG. 7	1		CORPO FILTRO					
29	6 191 595	4		VITE M 8 x 10 UNI 5739					
30	6 191 534	3		VITE M 10 x 25 UNI 5739					
31	FIG. 39	1		CORPO FILTRO					
32	6 079 541	1		GUARNIZIONE					
33	6 155 527	1		CARTUCCIA					
34	6 079 542	1		GUARNIZIONE					
35	6 155 525	1		COLLETTORE					
36	6 079 543	1		GUARNIZIONE					
37	6 206 809	1		RONDELLA Ø 8 DIN 6798					
38	6 199 501	1		DADO AD ALETTE M 6 UNI 5448					
39	5 155 512	2		FILTRO COMPLETO					

tabella modifiche					
modif. nr.	fig. nr.	codice antemodifica	fino a matr. nr.	codice postmodifica e norme di ricambio	da matr. nr.
166	7	5-155-507	14-0228	5 155 512	14-0229
187	19	5 189 530	FORNIRE CON SUPP. 6 189 011 FINO A MATR.		
187	20	6 189 003	14-0254	6 189 011	14-0255





RICAMBI Nr. 14  
2<sup>a</sup> Serie KING  
7000

**APPLICAZIONI MOTORE**  
(filtro aria a bagno d'olio)

<https://tractormanualz.com/>

TAV. A1 - 20

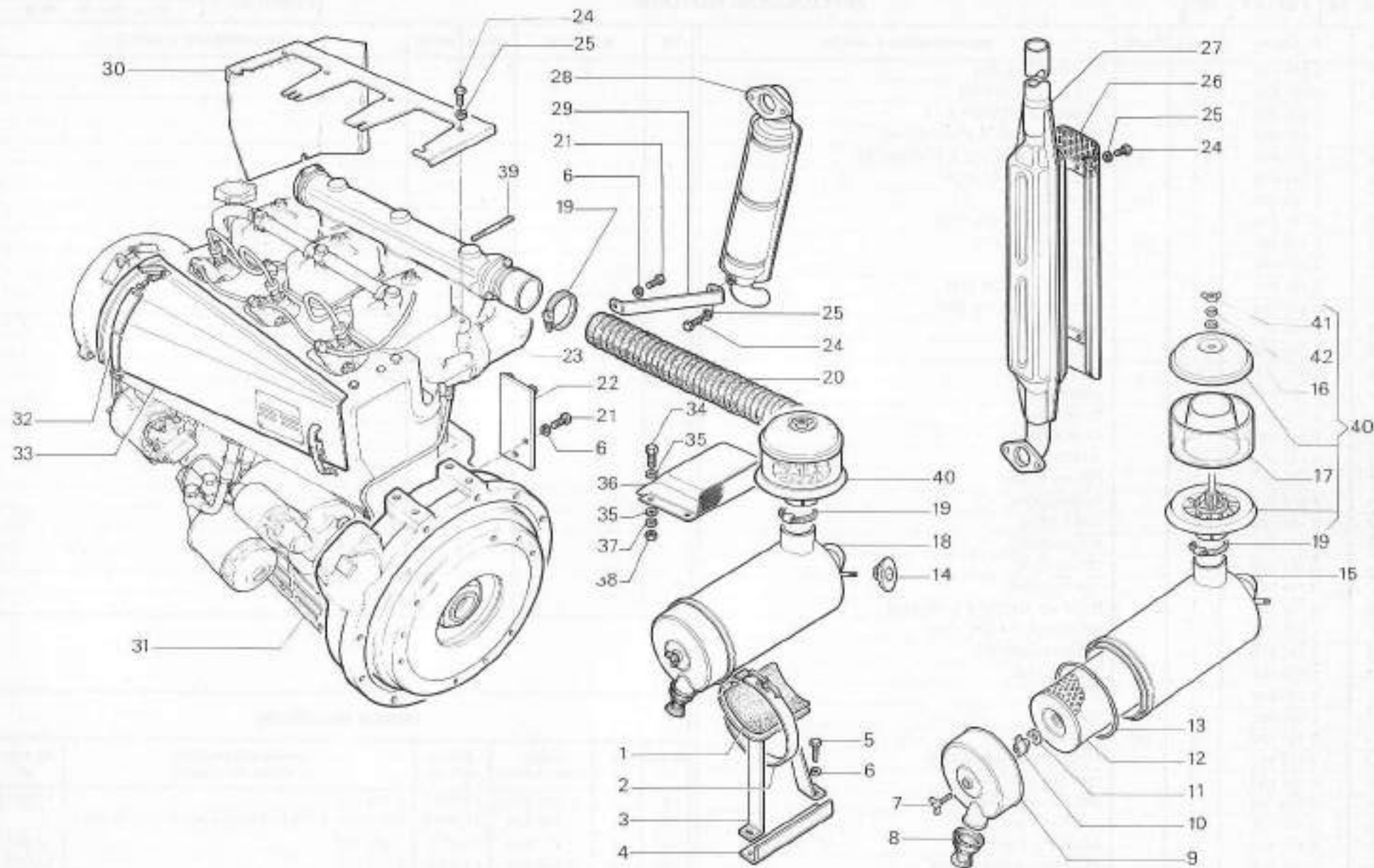
Da matr. nr.  
**14 - 0167**

Fino a matr. nr.  
**14 - 0264**

fig.	nr. codice	quant.	modif.	denominazione e validità	fig.	nr. codice	quant.	modif.	denominazione e validità
1	6 220 021	1		FILTRO	39	6 190 554	6		PRIGIONIERO
2	5 155 008	1		BRETELLA	40	5 155 535	1		PREFILTRO (2)
3	5 155 005	1		SUPPORTO (7000)	41	6 199 501	1		DADO AD ALETTE M 6 UNI 5448
	5 155 026	1		SUPPORTO (7500)	42	6 206 509	1		RONDELLA Ø 6 UNI 6592
4	6 145 009	1		RIGA					
5	6 191 541	2		VITE M 10 x 35 UNI 5739					
6	6 206 502	2		RONDELLA GROWER Ø 10					
7	6 193 523	1		VITE M 8 x 25 UNI 5448					
8	6 155 532	1		VALVOLA					
9	6 155 530	1		COPERCHIO					
10	6 199 506	1		DADO AD ALETTE					
11	6 079 551	1		GUARNIZIONE					
12	6 155 529	1		CARTUCCIA					
13	6 079 550	1		GUARNIZIONE					
14	6 174 539	1		INDICATORE DI INTASAMENTO					
15	FIG. 16	1		CORPO FILTRO (2)					
	FIG. 18	1		CORPO FILTRO (1)					
16	6 205 508	1		RONDELLA Ø 6 UNI 6592					
17	6 155 535	1		CORPO PREFILTO (2)					
18	5 155 528	1		FILTRO COMPLETO (2)					
	5 155 533	1		FILTRO COMPLETO (1)					
19	6 212 515	3		FASCETTA Ø 60 - 80					
20	6 202 029	1		TUBO					
21	6 191 546	2		VITE M 10 x 16 UNI 5739					
22	5 219 050	1		SUPPORTO FILTRO COMB.					
23	6 189 531	1		COLLETTORE SCARICO (7000 CON PALA)					
	6 189 010	3		DISTANZIALE COLLETTORE (7000 CON PALA)					
24	6 191 515	6		VITE M 8 x 16 UNI 5739					
25	6 205 501	6		RONDELLA Ø 8 UNI 6592					
26	5 138 088	1		PROTEZIONE					
27	5 189 006	1		MARMITTA					
28	5 189 530	1		MARMITTA					
29	6 189 011	1		RIGA					
30	5 001 016	2		CONVOGLIATORE (7000)					
	5 001 035	1		CONVOGLIATORE FRONTALE (7500)					
	6 001 036	1		CONVOGLIATORE SUPERIORE (7500)					
31	1 001 550	1		MOTORE VM 1063 SU					
	1 001 579	1		MOTORE VM 3105 SUN (2600 G./1 <sup>3</sup> )					
	1 001 579	1		MOTORE VM 3105 SUN (2200 G./1 <sup>3</sup> )					
32	6 001 014	1		PROLUNGA AGGANCO					
33	5 001 013	1		COPERCHIO CONVOGLIATORE					
34	6 191 628	4		VITE M 8 x 16 UNI 5739					
35	6 205 542	8		RONDELLA Ø 6 UNI 6592					
36	5 138 124	1		PROTEZIONE					
37	6 206 532	4		RONDELLA GROWER Ø 6					
38	6 197 558	4		DADO M 6 UNI 5587					

(1) 7000 - 7500 CON CABINA  
(2) 7000 - 7500 SENZA CABINA

modif. nr.	fig. nr.	codice antemodifica	fino a matr. nr.	codice postmodifica e norme di ricambio	da matr. nr.



RICAMBI Nr. 14  
Serie KING - TRITRAC  
7000-7500

**APPLICAZIONI MOTORE**  
(filtro aria a secco)  
<https://tractormanualz.com/>

TAV. A1 - 21

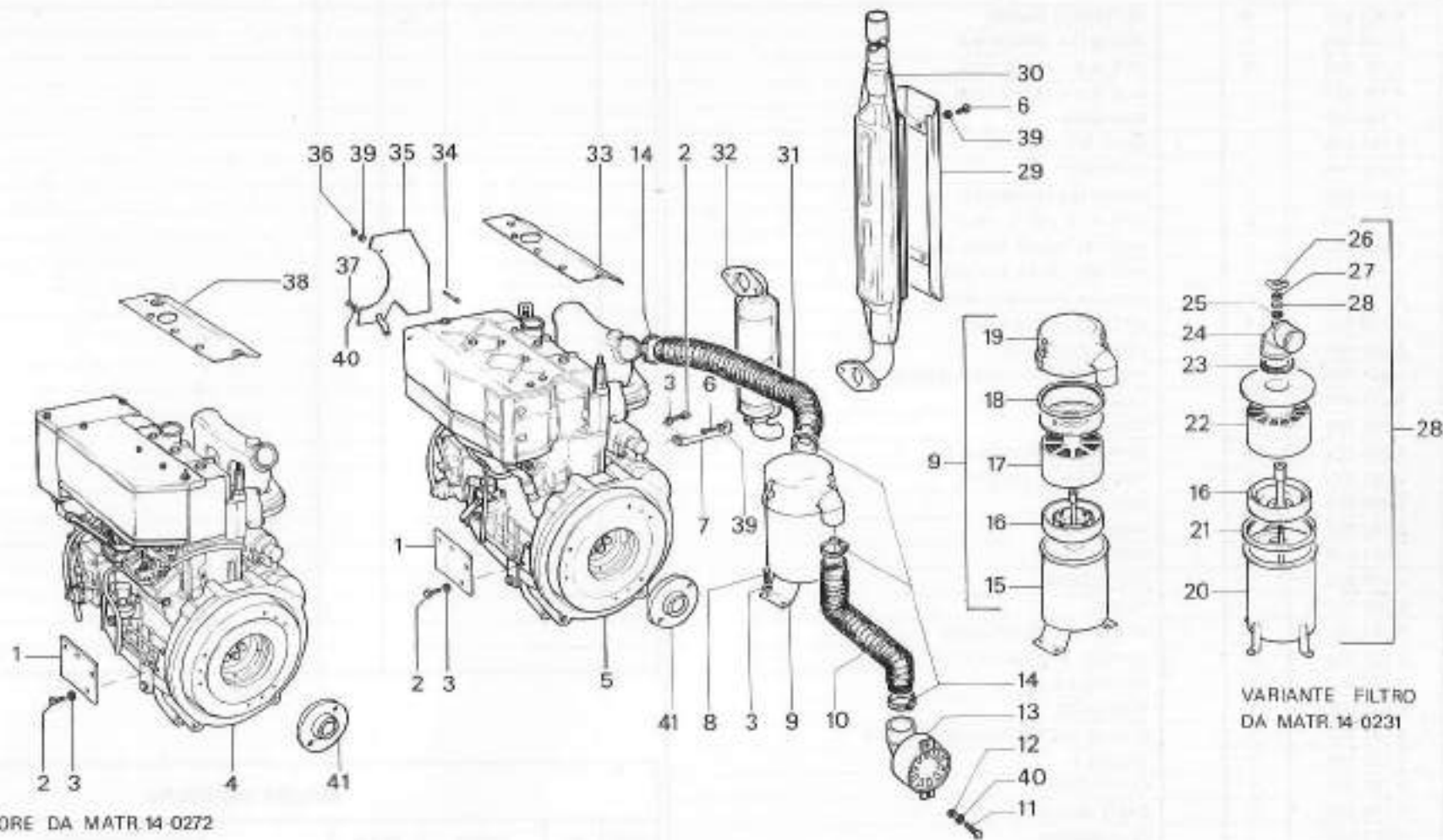
Da matr. nr.  
**14 - 0265**

Fino a matr. nr.

fig.	nr. codice	quant.	modif.	denominazione e validità
1	6 219 046	1		SUPPORTO FILTRO
2	6 191 546	3		VITE M 10 x UNI 5739
3	5 206 502	7		RONDELLA GROWER Ø 10
4	1 001 558	1		MOTORE VM HR A 2 <sup>a</sup> VERSIONE
5	1 001 549	1	187	MOTORE VM HR 392 A 1 <sup>a</sup> VERSIONE
6	6 191 515	3		VITE M 8 x 16 UNI 5739
7	6 189 005	1	187	SUPPORTO
8	6 191 534	3		VITE M 10 x 25 UNI 5739
9	5 155 509	1	188	FILTRO COMPLETO
10	6 202 869	1		TUBO
11	6 191 521	2		VITE M 6 x 16 UNI 5739
12	6 205 508	3		RONDELLA Ø 6 UNI 6592
13	5 155 511	1		PREFILTRO
14	6 212 514	1		FASCETTA
15	FIG. 9	1		CORPO FILTRO
16	6 156 514	1		VASCHETTA
17	6 155 510	1		CARTUCCIA
18	6 079 639	1		GUARNIZIONE
19	6 155 511	1		COPERCHIO
20	FIG. 28	1		CORPO FILTRO
21	6 079 541	1		GUARNIZIONE
22	6 155 527	1		CARTUCCIA
23	6 079 542	1		GUARNIZIONE
24	6 155 525	1		COLLETORE
25	6 079 543	1		GUARNIZIONE
26	6 189 501	1		DADO AD ALETTE M 6 UNI 5448
27	6 206 509	1		RONDELLA Ø 6 CIN 6798
28	5 155 512	1		FILTRO COMPLETO
29	5 138 088	1		PROTEZIONE
30	5 189 007	1		MARMITTA
31	6 202 861	1		TUBO
32	5 189 530	1	187	MARMITTA
33	6 138 085	1	187	PROTEZIONE SUPERIORE
34	6 191 568	1		VIZI M 8 x 50 UNI 5737
35	5 138 076	1		PROTEZIONE ANT.
36	6 197 507	1		DADO M 8 UNI 5587
37	6 197 530	1		DADO Ø UNI 5587
38	5 001 002	1		PROTEZIONE SUPERIORE
39	6 206 501	8		RONDELLA GROWER Ø 8
40	6 206 505	5		RONDELLA GROWER Ø 6

fig.	nr. codice	quant.	modif.	denominazione e validità

tabella modifiche					
modif. nr.	fig. nr.	codice antemodifica	fino a matr. nr.	codice postmodifica e norme di ricambio	da matr. nr.
187	7	6 189 005	14-0271	6 189 013	14-0272
187	32	5 189 530	FORNIRE CON SUPP. 6 189 013 FINO A MATR. NR. 14-0272		
187	5	1 001 549	14-0271	1 001 558	14-0272
188	9	<del>5 155 509</del>	14-0230	5 155 512	14-0231



RICAMBI Nr. 13  
Serie KING  
4800

**APPLICAZIONI MOTORE**  
(filtro aria a bagno d'olio  
<https://tractormanualz.com/>)

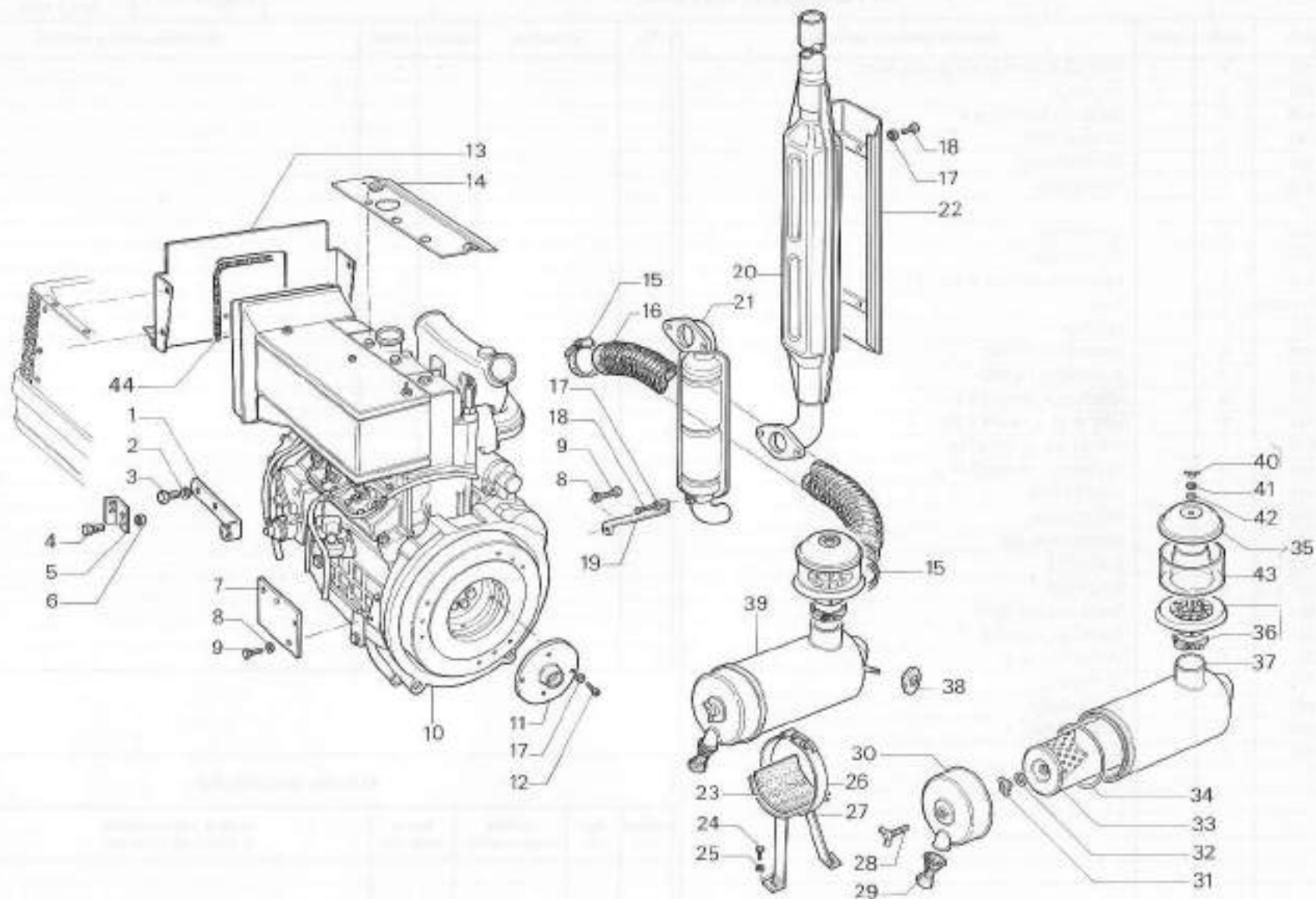
TAV. A1 - 30

Da matr. nr.  
14 - 0180

Fino a matr. nr.  
14 - 0306







RICAMBI Nr. 14  
2° Serie KING - TRITRAC  
4800 - 5200

**APPLICAZIONI MOTORE**  
(filtro aria a secco)  
<https://tractormanualz.com/>

TAV. A1 - 31

Da matr. nr.  
14 - 0307

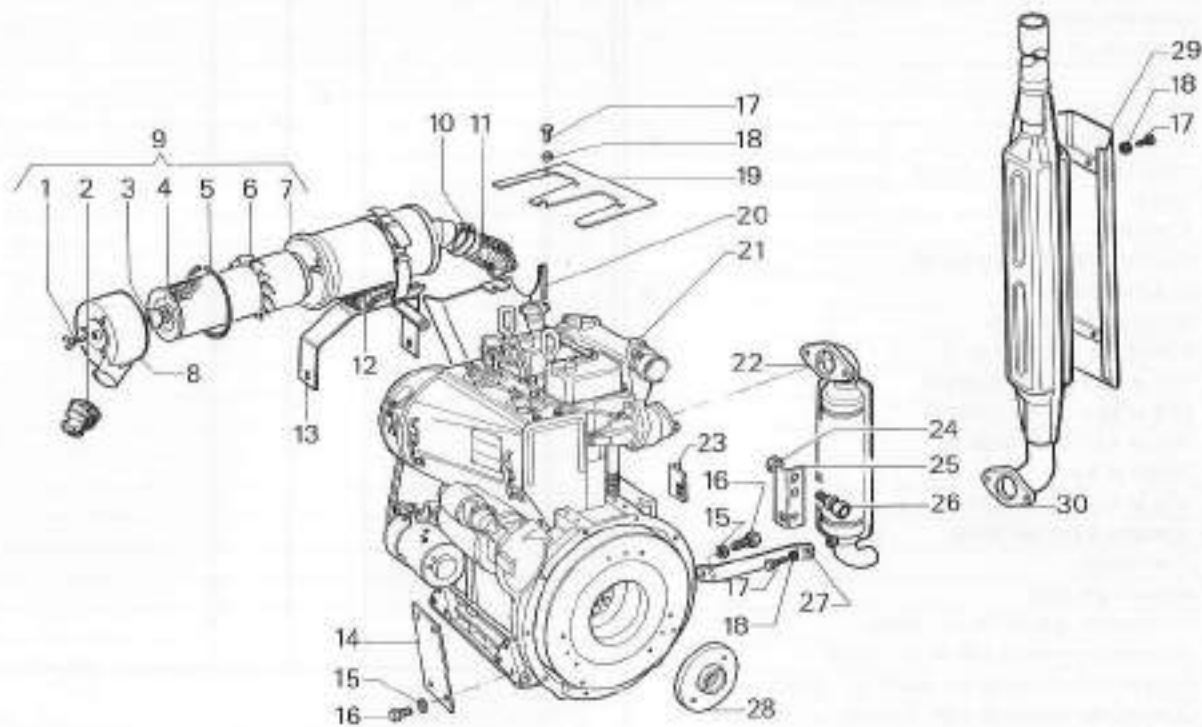
Fino a matr. nr.

fig.	nr. codice	quant.	modif.	denominazione e validità
1	6 193 523	1		VITE AD ALETTE M 8 x 25 UNI 5449
2	6 155 532	1		VALVOLA
3	6 199 506	1		DADO AD ALETTE M 8
4	6 079 551	1		GUARNIZIONE
5	6 079 552	1		GUARNIZIONE
6	6 155 539	1		CARTUCCIA
7	FIG. 9			
8	6 155 542	1		COPERCHIO
9	5 155 019	1		FILTRO ARIA
10	6 212 517	2		FASCETTA HOP 14 Ø 50 ÷ 70
11	RICAMBI MOTORE	1		TUBO
12	6 220 021	1		FELTRO
13	5 155 020	1		SUPPORTO FILTRO
14	6 219 040	1		SUPPORTO FILTRO
15	6 206 502	5		RONDELLA GROWER Ø 10
16	6 191 546	3		VITE M 10 x 16 UNI 5739
17	6 191 515	7		VITE M 8 x 16 UNI 5739
18	6 206 501	8		RONDELLA GROWER Ø 8
19	4 001 018	1		PROTEZIONE
20	5 001 019	1		PROTEZIONE
21	1 001 551	1		MOTORE VM 298
22	5 189 530	1	187	MARMITTA
23	6 100 037	1		PIASTRINA
24	6 197 501	1		DADO M 8 UNI 6873
25	6 100 063	1		SUPPORTO GUAINA
26	5 100 501	1		MORSETTO M 6
27	6 189 012	1		SUPPORTO
28	6 238 005	1		DISTANZIALE
29	5 138 088	1		PROTEZIONE
30	5 189 007	1		MARMITTA

fig.	nr. codice	quant.	modif.	denominazione e validità

tabella modifiche

modif. nr.	fig. nr.	codice antemodifica	fino a matr. nr.	codice postmodifica e norme di ricambio	da matr. nr.



RICAMBI Nr. 14  
2ª Serie KING - TRITRAC  
4000

**APPLICAZIONI MOTORE**  
<https://tractormanualz.com/>

TAV. A1 - 40

Da matr. nr.  
14 - 0548

Fino a matr. nr.

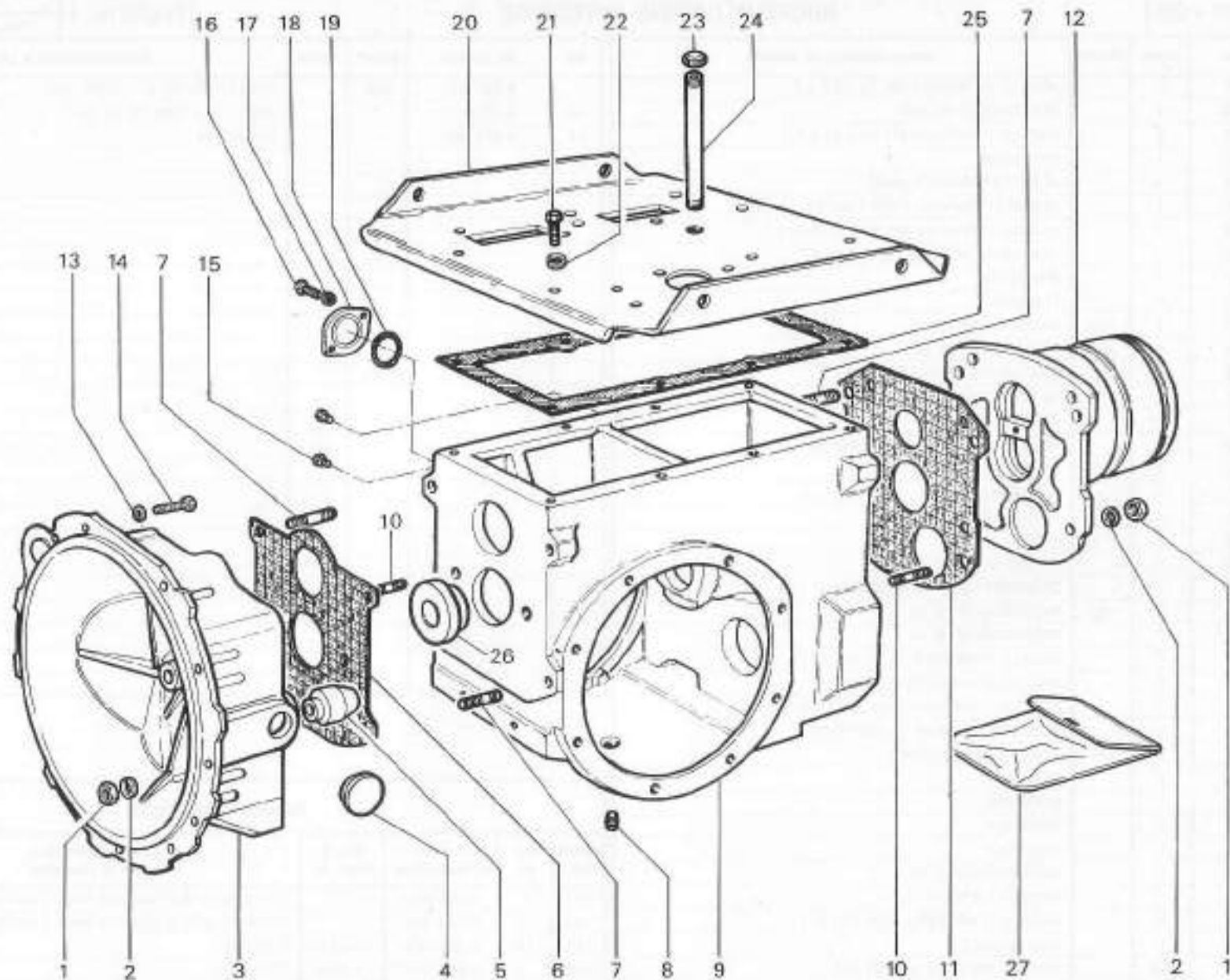
fig.	nr. codice	quant.	modif.	denominazione e validità	fig.	nr. codice	quant.	modif.	denominazione e validità
1	6 197 510	12		DADO M 14 x 1,5 UNI 5587					
2	6 206 510	12		RONDELLA GROWER Ø 14					
3	6 011 011	1		CAMPANA (1) (FINO A MATR. 14 - 0162)					
	6 011 019	1		CAMPANA (1) (DA MATR. 14-0163)					
	6 011 010	1		CAMPANA (6000)					
	6 011 020	1		CAMPANA (2)					
4	6 203 008	1		TAPPO					
5	6 211 506	1		SOFFETTO					
6	6 079 527	1		GUARNIZIONE *					
7	6 190 528	8		PRIGIONERO M 14 x 1,5 x 58					
8	6 203 508	1		TAPPO					
9	6 009 005	1		SCATOLA					
10	6 190 529	4		PRIGIONERO M 14 x 1,5 x 53					
11	6 079 529	1		GUARNIZIONE *					
12	6 012 006	1		BUSSOLA FLANGIATA					
13	6 206 502	12		RONDELLA GROWER Ø 10					
14	6 191 522	1		VITE M 10 x 30 UNI 5739 (1)					
	6 191 520	11		VITE M 10 x 40 UNI 5739 (1)					
	6 191 531	9		VITE M 8 x 25 UNI 5739 (2)					
15	6 203 536	2		TAPPO M 8 x 1					
16	6 191 521	2		VITE M 6 x 16 UNI 5739					
17	6 206 509	2		RONDELLA Ø 6 DIN 6798					
18	6 010 002	1		COPERCHIO					
19	6 078 503	1		ANELLO OR 3237					
20	6 010 015	1		COPERCHIO (DA MATR. 14 - 0265)					
	5 010 010	1		COPERCHIO (FINO A MATR. 14 - 0264)					
	6 010 016	1		COPERCHIO (VIGNETO DA MATR. 14 - 0265)					
	5 010 014	1		COPERCHIO (VIGNETO FINO A MATR. 14 - 0264)					
21	6 191 534	6		VITE M 10 x 25 UNI 5739					
	6 191 541	2		VITE M 10 x 35 UNI 5739					
22	6 206 502	8		RONDELLA GROWER Ø 10					
23	6 203 539	1		TAPPO					
24	6 202 024	1		TUBO					
25	6 079 521	1		GUARNIZIONE *					
26	6 029 046	1		BUSSOLA CENTRAGGIO					
27	5 242 002	1		BUSTA GUARNIZIONI					

(1) 6000 - 7000 - 7500  
 (2) 4000 - 4800 - 5200  
 \* FORNIBILE BUSTA GUARNIZIONI FIG. 27

**tabella modifiche**

modif. nr.	fig. nr.	codice antemodifica	fino a matr. nr.	codice postmodifica e norme di ricambio	da matr. nr.





RICAMBI Nr. 14  
 Serie KING - TRITRAC  
 4000 - 4800 - 5200  
 6000 - 7000 - 7500

**SCATOLA CAMBIO ANTERIORE E CAMPANA FRIZIONE**  
<https://tractormanualz.com/>

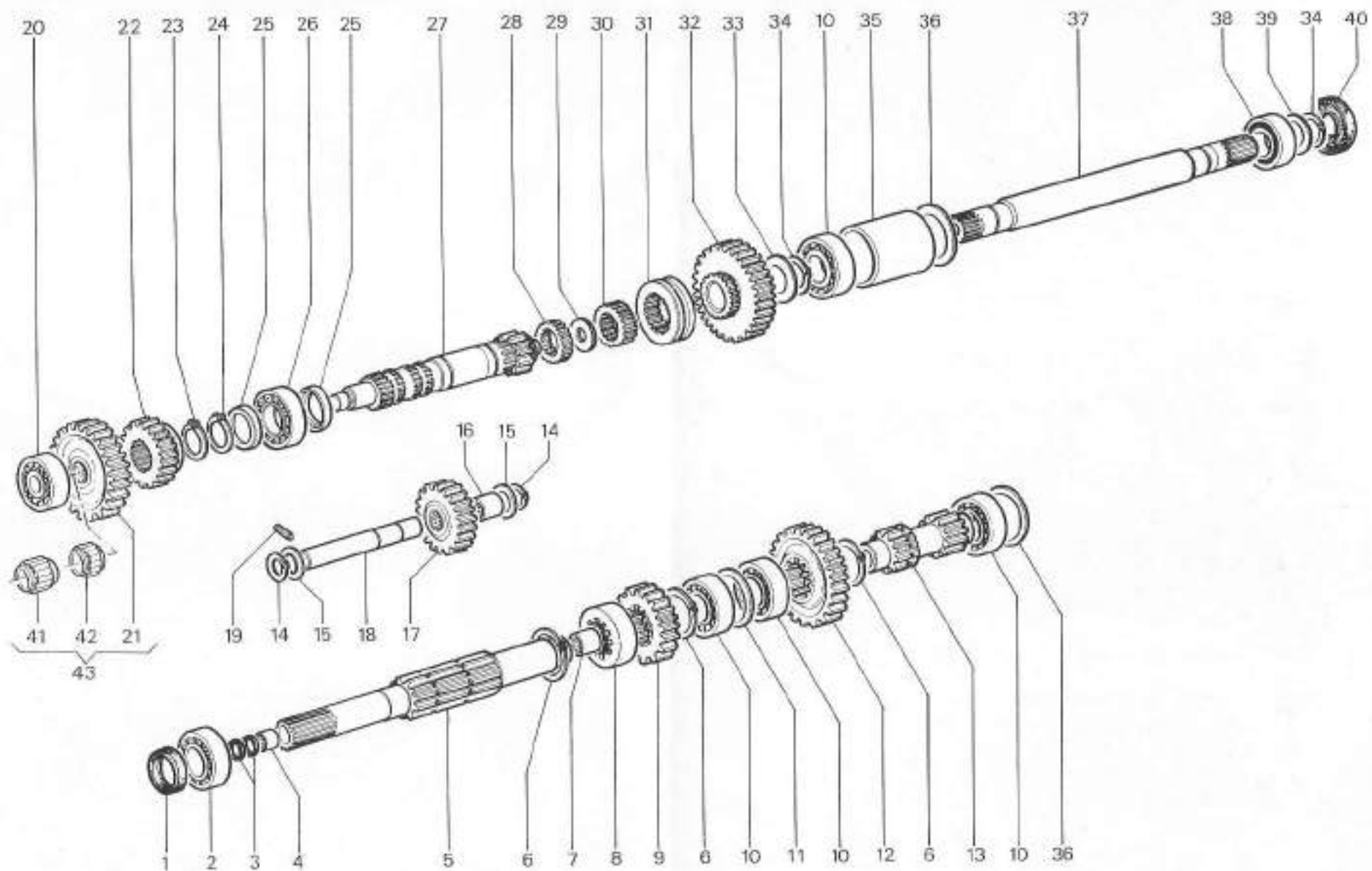
TAV. B1 - 10

Da matr. nr.  
 14 - 0001

Fino a matr. nr.

fig.	nr. codice	quant.	modif.	denominazione e validità	fig.	nr. codice	quant.	modif.	denominazione e validità
1	6 077 537	1		ANELLO DI TENUTA SM 30 x 52 x 7		6 207 512	A.R.		ANELLO PS 30 42 0,5 DIN 988
2	6 077 505	1		CUSCINETTO NS 206	40	6 077 510	1		ANELLO DI TENUTA 30 55 7
3	6 077 533	2		ANELLO DI TENUTA CH 20 x 24 x 2,5	41	6 074 506	1		BRONZINA
4	6 074 517	1		BRONZINA					
5	5 026 016	1		ALBERO PRIMARIO (6000)					
	5 026 023	1		ALBERO PRIMARIO (FINO A MATR. 14-0166)					
	5 026 040	1		ALBERO PRIMARIO (DA MATR. 14-0167)					
6	6 080 522	1		ANELLO DI ARRESTO Ø 45 DIN 471					
7	6 074 503	1		BRONZINA					
8	6 029 038	1		FLANGIA					
9	6 025 015	1	232	INGRANAGGIO Ø 21					
10	6 065 504	4	220	CUSCINETTO 62 06					
11	6 027 519	2		ANELLO PS 50 62 1 DIN 988					
12	6 025 017	1		INGRANAGGIO Ø 29					
13	6 026 021	1		ALBERO RINVIO					
14	6 080 510	2		ANELLO D'ARRESTO Ø 25 DIN 471					
15	6 034 502	2		ANELLO AS 25 42 1					
16	6 074 511	1		BRONZINA					
17	5 025 013	1		INGRANAGGIO Ø 18					
18	6 027 005	1		PERNO					
19	6 196 516	1		GRANO M 8 x 12 UNI 5927					
20	6 065 536	1		CUSCINETTO 17 62 17 (6403)					
21	5 025 014	1	141	INGRANAGGIO Ø 29					
22	6 025 016	1		INGRANAGGIO Ø 19					
23	6 080 504	1		ANELLO D'ARRESTO Ø 34 DIN 471					
24	6 080 507	1		ANELLO D'ARRESTO Ø 35 DIN 471					
25	6 029 051	1		ANELLO D'APPOGGIO NV 1007 S.K.F.					
26	6 067 514	1		CUSCINETTO 35 62 14 (NU 1007)					
27	6 026 045	1	141	ALBERO SECONDARIO					
28	6 029 032	1		BUSSOLA					
29	6 074 507	1		BRONZINA					
30	6 029 031	1		BUSSOLA					
31	6 029 033	1		BUSSOLA					
32	6 025 027	1		INGRANAGGIO Ø 29					
33	6 034 507	1		ANELLO AS 30 47 1					
34	6 080 503	2		ANELLO D'ARRESTO Ø 30 DIN 471					
35	6 029 014	1		DISTANZIALE					
36	6 207 513	A.R.		ANELLO PS 50 62 0,3 DIN 988					
	6 207 515	A.R.		ANELLO PS 50 62 0,3 DIN 988					
	6 207 519	A.R.		ANELLO PS 50 62 1 DIN 988					
	6 207 523	A.R.		ANELLO PS 50 62 0,5 DIN 988					
37	6 026 036	1		ALBERO RINVIO SUPERIORE					
38	6 065 513	1		CUSCINETTO 30 55 13 (6006 2RS)					
39	6 207 518	A.R.		ANELLO PS 30 42 1 DIN 988					
	6 207 511	A.R.		ANELLO PS 30 42 0,2 DIN 988					
	6 207 517	A.R.		ANELLO PS 30 42 0,3 DIN 988					

tabella modifiche					
modif. nr.	fig. nr.	codice antemodifica	fino a matr. nr.	codice postmodifica e norme di ricambio	da matr. nr.
141	21	6 025 014		FORNIRE CDN 6 026 045 FINO A MATR. 14-0148	
141	27	6 026 045		FORNIRE CDN 5 025 014 FINO A MATR. 14-0148	
220	10	6 065 504	14-0376	6 067 505	14-0377
232	9	6 025 015	14-0455	6 025 038	14-0456



RICAMBI Nr. 14  
 Serie KING - TRITRAC  
 4000 - 4800 - 5200  
 6000 - 7000 - 7500

**RUOTISMI CAMBIO ANTERIORE**  
<https://tractormanualz.com/>

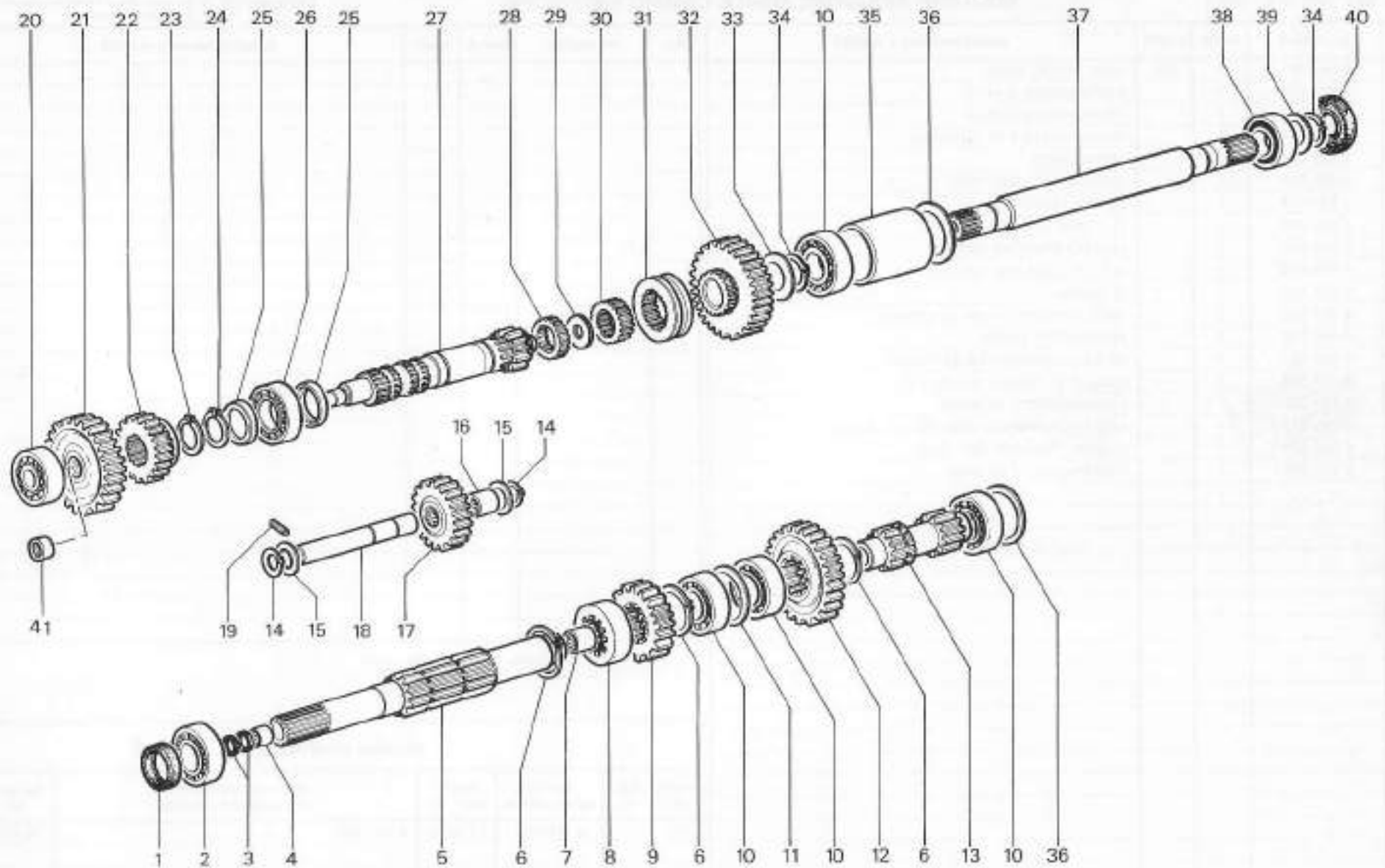
TAV. B1 - 20A

Da matr. nr.  
 14 - 0001

Fino a matr. nr.

fig.	nr. codice	quant.	modif.	denominazione e validità	fig.	nr. codice	quant.	modif.	denominazione e validità
1	6 077 537	1		ANELLO DI TENUTA SM 30 x 52 x 7		6 207 512	A.R.		ANELLO PS 30 42 0,5 DIN 988
2	6 077 505	1		CUSCINETTO NS 206	40	6 077 510	1		ANELLO DI TENUTA 30 55 7
3	6 077 533	2		ANELLO DI TENUTA DH 20 x 24 x 2,5	41	4 7136 109	1	308	GABBIA A RULLI K 20*24*17
4	6 074 517	1		BRONZINA	42	4 7136 104	1	308	GABBIA A RULLI K 20*24*8
5	5 026 016	1		ALBERO PRIMARIO (6000)	43	4 025 014	1	141	INGRANAGGIO Z29 COMPLETO
	5 026 023	1		ALBERO PRIMARIO (FINO A MATR. 14-0166)					
	5 026 040	1		ALBERO PRIMARIO (DA MATR. 14-0167)					
6	6 080 522	1		ANELLO DI ARRESTO Ø 45 DIN 471					
7	6 074 503	1		BRONZINA					
8	6 029 038	1		FLANGIA					
9	6 025 015	1	232	INGRANAGGIO Ø 21					
10	6 085 504	4		CUSCINETTO 52 06					
11	6 027 519	2		ANELLO PS 50 62 1 DIN 988					
12	6 025 017	1		INGRANAGGIO Ø 29					
13	6 026 021	1		ALBERO RINVIO					
14	6 080 510	2		ANELLO D'ARRESTO Ø 25 DIN 471					
15	6 034 502	2		ANELLO AS 25 42 1					
16	6 074 511	1		BRONZINA					
17	5 025 013	1		INGRANAGGIO Ø 18					
18	6 027 005	1		PERNO					
19	6 196 516	1		GRANO M 8 x 12 UNI 5927					
20	6 065 536	1		CUSCINETTO 17 62 17 (6403)					
21	Fig. 43	1	308	INGRANAGGIO Ø 29					
22	6 025 016	1		INGRANAGGIO Ø 19					
23	6 080 504	1		ANELLO D'ARRESTO Ø 34 DIN 471					
24	6 080 507	1		ANELLO D'ARRESTO Ø 35 DIN 471					
25	6 029 051	1		ANELLO D'APPOGGIO NV 1007 S.K.F.					
26	6 067 514	1		CUSCINETTO 35 62 14 (NU 1007)					
27	6 026 045	1	141	ALBERO SECONDARIO					
28	6 029 032	1		BUSSOLA					
29	6 074 507	1		BRONZINA					
30	6 029 031	1		BUSSOLA					
31	6 029 033	1		BUSSOLA					
32	6 025 027	1		INGRANAGGIO Ø 29					
33	6 034 507	1		ANELLO AS 30 47 1					
34	6 080 503	2		ANELLO D'ARRESTO Ø 30 DIN 471					
35	6 029 014	1		DISTANZIALE					
36	6 207 513	A.R.		ANELLO PS 50 62 0,3 DIN 988					
	6 207 515	A.R.		ANELLO PS 50 62 0,3 DIN 988					
	6 207 519	A.R.		ANELLO PS 50 62 1 DIN 988					
	6 207 523	A.R.		ANELLO PS 50 62 0,5 DIN 988					
37	6 026 036	1		ALBERO RINVIO SUPERIORE					
38	6 065 513	1		CUSCINETTO 30 55 13 (6006 2RS)					
39	6 207 518	A.R.		ANELLO PS 30 42 1 DIN 988					
	6 207 511	A.R.		ANELLO PS 30 42 0,2 DIN 988					
	6 207 517	A.R.		ANELLO PS 30 42 0,3 DIN 988					

tabella modifiche					
modif. nr.	fig. nr.	codice antemodifica	fino a matr. nr.	codice postmodifica e nome di ricambio	da matr. nr.
232	9	6-025-015	14-0455	6 025 036	14-0456
308	21	41 - 42		FORNIRE GRUPPO COMPLETO 4 025 014 FINO A MATR.14-0871	
141	27	6 026 045		FORNIRE CON 6 025 014 FINO A MATR.14-0148	
141	43	4 025 014		FORNIRE CON 6 026 045 FINO A MATR.14-0148	



RICAMBI Nr. 14  
 Serie KING - TRITRAC  
 4000 - 4800 - 5200  
 6000 - 7000 - 7500

**RUOTISMI CAMBIO ANTERIORE**  
<https://tractormanualz.com/>

TAV. B1 - 20

Da matr. nr.  
 14 - 0001

Fino a matr. nr.



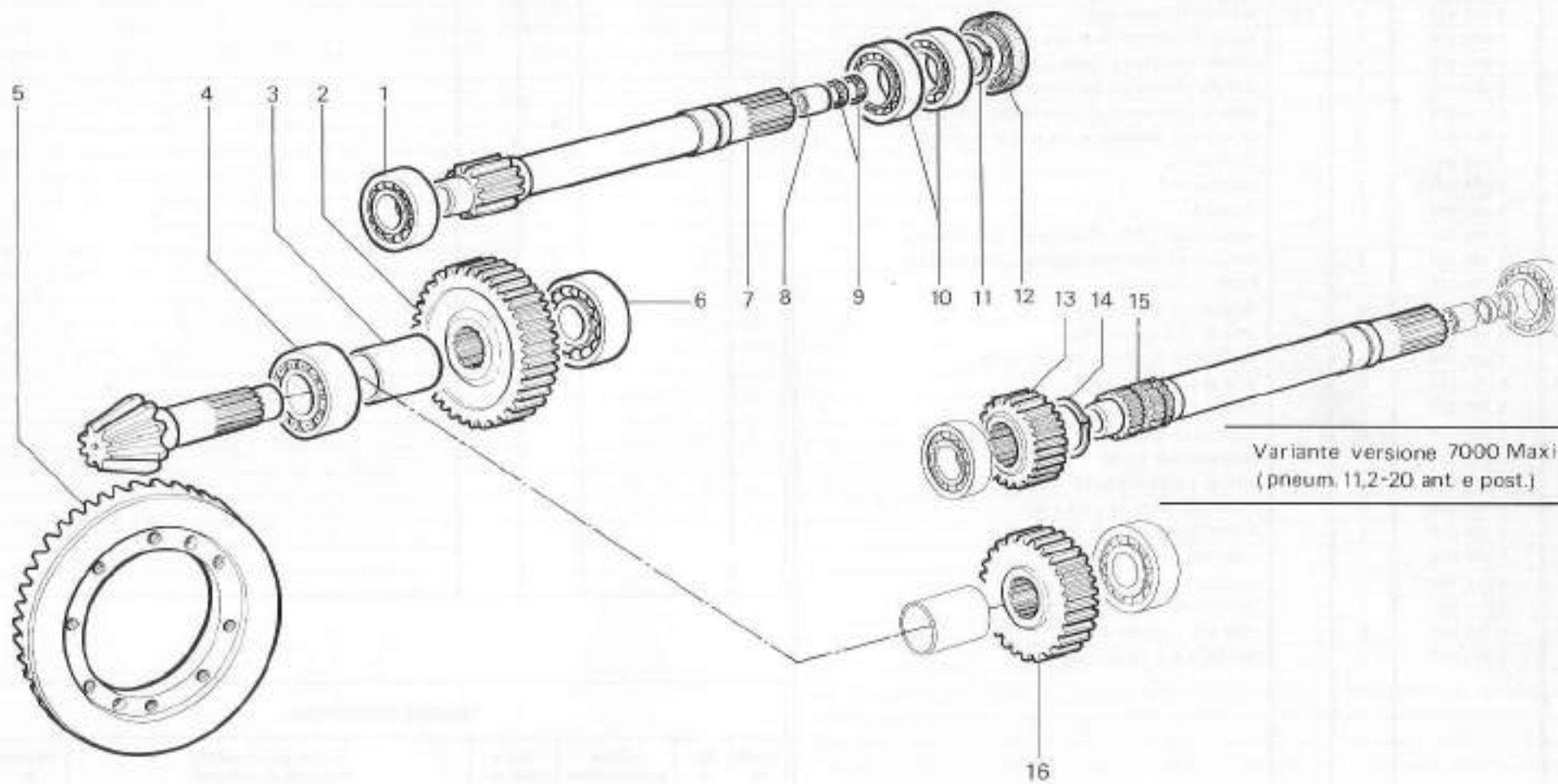
fig.	nr. codice	quant.	modif.	denominazione e validità
1	6 065 504	1	220	CUSCINETTO (8206)
2	6 025 020	1		INGRANAGGIO Z 44 (1)
	6 025 021	1		INGRANAGGIO Z 38 (2)
	6 025 028	1		INGRANAGGIO Z 48 (NORMAL)
3	6 029 008	1		DISTANZIALE
4	6 067 509	1		CUSCINETTO (2207 NUP)
5	4 042 014	1		COPPIA CONICA
6	6 065 515	1		CUSCINETTO (6306)
7	6 026 025	1		ALBERO TRAZIONE ANT. (1)
	6 026 026	1		ALBERO TRAZIONE ANT. (2)
8	6 074 522	1		BRONZINA
9	6 077 532	2		ANELLO DI TENUTA D= 20 x 26 x 4
10	6 065 508	2		CUSCINETTO (8007)
11	6 080 507	1		ANELLO D'ARRESTO Ø 35 DIN 471
12	6 077 506	1		ANELLO DI TENUTA 35 x 82 x 10
13	6 025 023	1		INGRANAGGIO Z 20 (MAXI)
14	6 080 517	1		ANELLO D'ARRESTO Ø 40 DIN 471 (MAXI)
15	6 028 031	1		ALBERO TRAZIONE ANT. (MAXI)
16	6 025 024	1		INGRANAGGIO Z 29 (MAXI)

fig.	nr. codice	quant.	modif.	denominazione e validità

(1) NORMAL - VIGNETO 4800-5200 - MEDIUM - 4000  
(2) AGRUMETO - FRUTTETO - VIGNETO 7080-7500

**tabella modifiche**

modif. nr.	fig. nr.	codice antemodifica	fino a matr. nr.	codice postmodifica e norme di ricambio	da matr. nr.
220	1	6 065 504	14-0376	6 067 505	14-0376



RICAMBI Nr. 14  
 Serie KING - TRITRAC  
 4000 - 4800 - 5200  
 6000 - 7000 - 7500

**RUOTISMI RIDUZIONE FINALE CAMBIO ANTERIORE**  
<https://tractormanualz.com/>

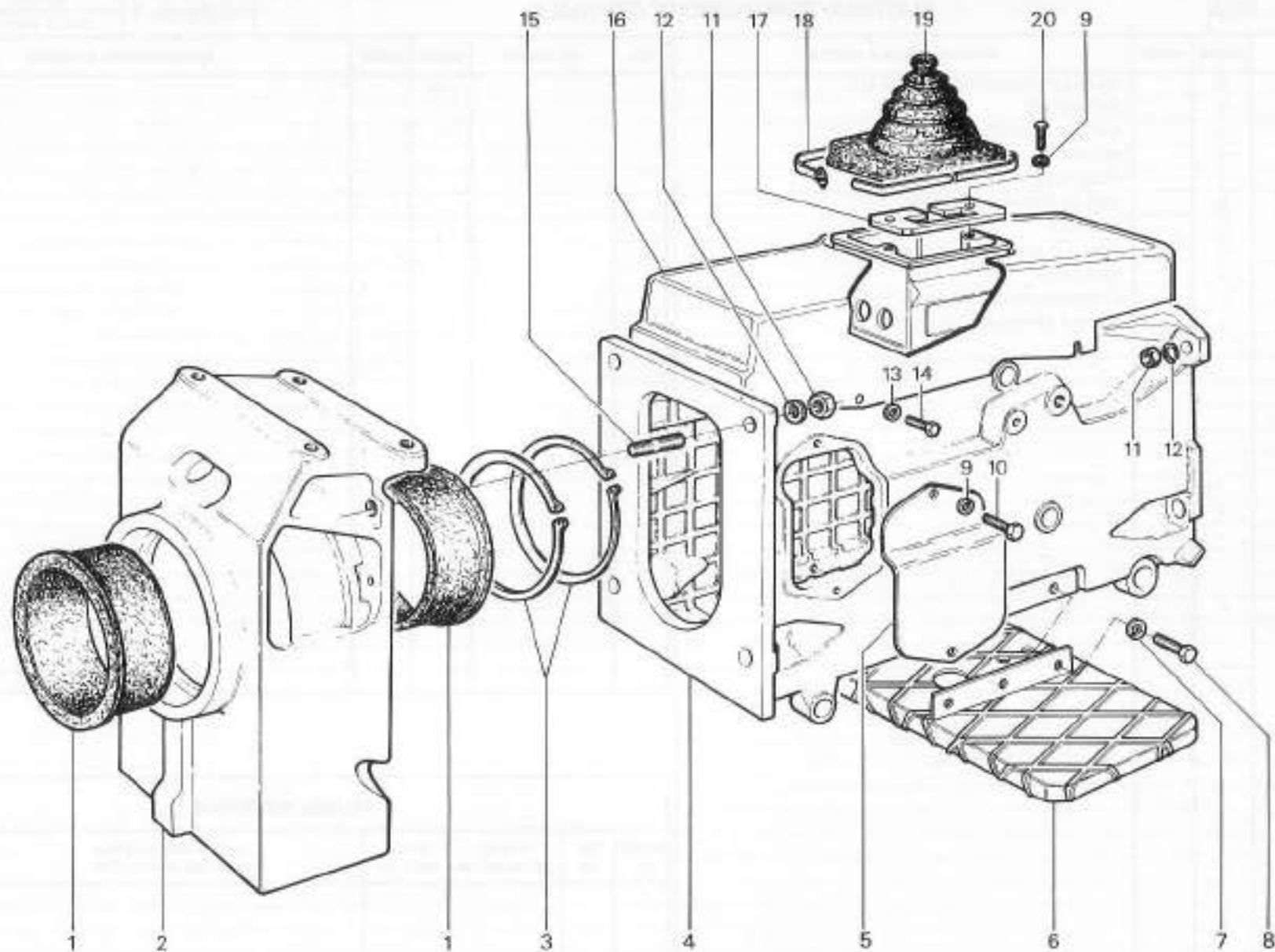
TAV. B1 - 30

Da matr. nr.  
 14 - 0001

Fino a matr. nr.

fig.	nr. codice	quant.	modif.	denominazione e validità	fig.	nr. codice	quant.	modif.	denominazione e validità
1	6 074 002	2		BOCCOLA					
2	6 013 010	1		SUPPORTO					
	6 013 012	1	231	SUPPORTO (TRITRAC)					
3	6 080 516	2		ANELLO D'ARRESTO Ø 150 UNI 3653					
4	6 014 016	1		CORPO CENTRALE (FINO A MATR. 14-0288)					
	6 014 029	1		CORPO CENTRALE (DA MATR. 14-0289)					
	6 014 023	1		CORPO CENTRALE (FINO A MATR. 14-0288)					
	6 014 031	1		CORPETTO CENTRALE (DA MATR. 14-0289)					
	6 014 080	1		COPERCHIO					
5	6 038 004	1		COPERCHIO					
6	5 136 034	1		PEDANA					
	5 136 036	1		PEDANA DX (TRITRAC NORMAL CON CABINA)					
	5 136 037	1		PEDANA SX (TRITRAC NORMAL CON CABINA)					
	5 136 038	1		PEDANA (TRITRAC)					
7	6 206 502	4		RONDELLA GROWER Ø 10					
8	6 191 507	4		VITE M 10 x 20 UNI 5739					
9	6 206 504	2		RONDELLA ELASTICA Ø 8 DIN 6788					
10	6 191 513	2		VITE M 8 x 12 UNI 5739					
11	6 197 510	8		DADO M 14 x 1,5 UNI 5587					
12	6 206 510	8		RONDELLA GROWER Ø 14					
13	6 205 547	4		RONDELLA Ø 8 x 24					
14	6 191 632	4		VITE M 8 x 16 UNI 5739					
15	6 190 526	5		PRIGIONIERO M 14 x 1,5 x 38					
16	6 138 058	1		PROTEZIONE					
17	6 092 009	1		PIASTRINA					
18	6 212 506	1		FASCETTA					
19	6 211 502	1		SOFFIETTO					
20	6 191 504	2		VITE M 8 x 20 UNI 5739					
21	6 205 532	8		RONDELLA Ø 12/36 x 2,5					

tabella modifiche					
modif. nr.	fig. nr.	codice antemodifica	fino a matr. nr.	codice postmodifica e norme di ricambio	da matr. nr.
231	2	6-013-012*	14-043E	6 013 013	14-0437



RICAMBI Nr. 14  
 Serie KING - TRITRAC  
 4000 - 4800 - 5200 - 7000 - 7500

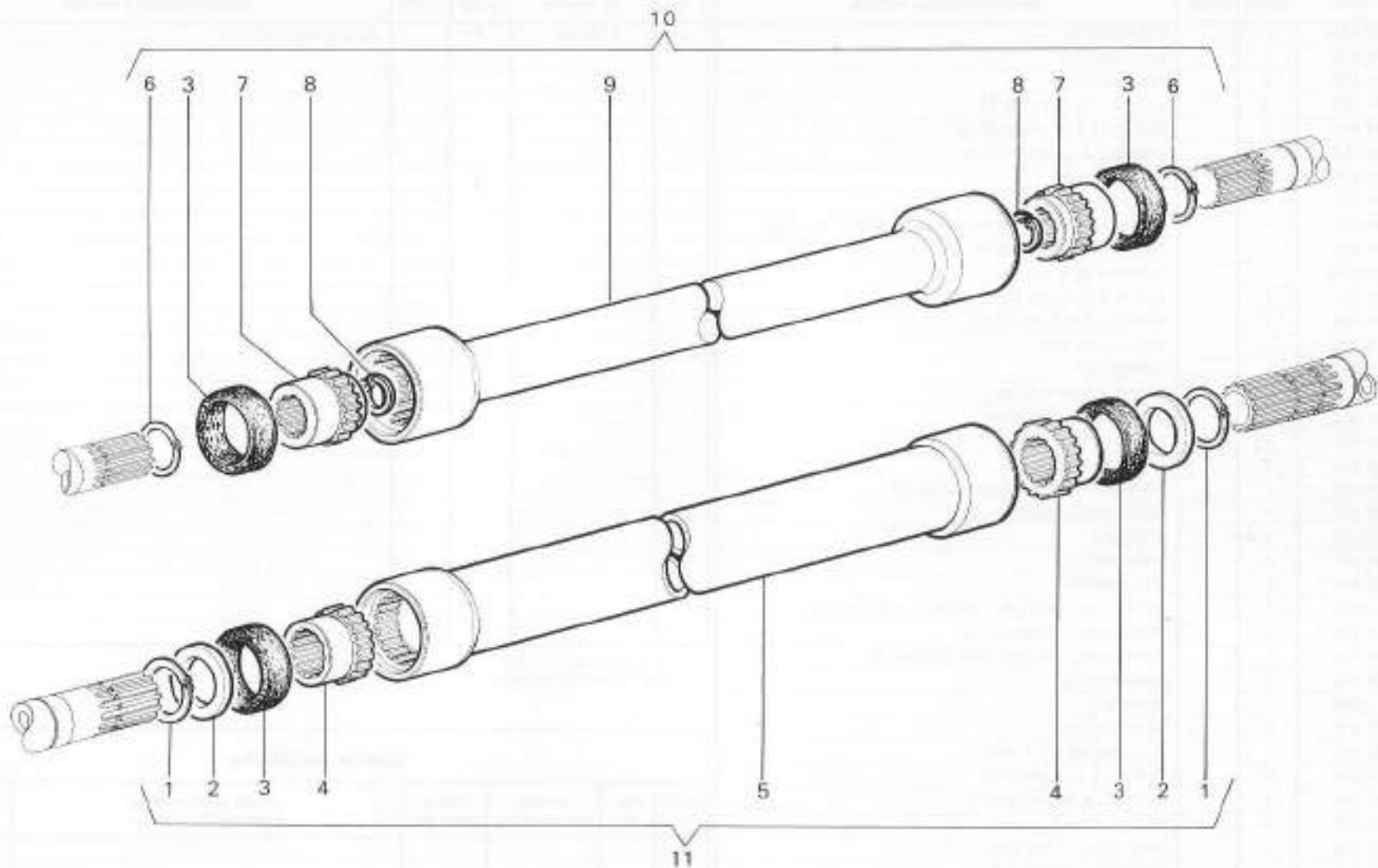
**CORPO CENTRALE**  
<https://tractormanualz.com/>

TAV. B2 - 10

Da matr. nr.  
 14 - 0001

Fino a matr. nr.





RICAMBI Nr. 14  
 Serie KING - TRITRAC  
 4000 - 4800 - 5200  
 6000 - 7000 - 7500

**RUOTISMI TRASMISSIONE CENTRALE**  
<https://tractormanualz.com/>

TAV. B2 - 20/A

Da matr. nr.  
 14 - 0001

Fino a matr. nr.

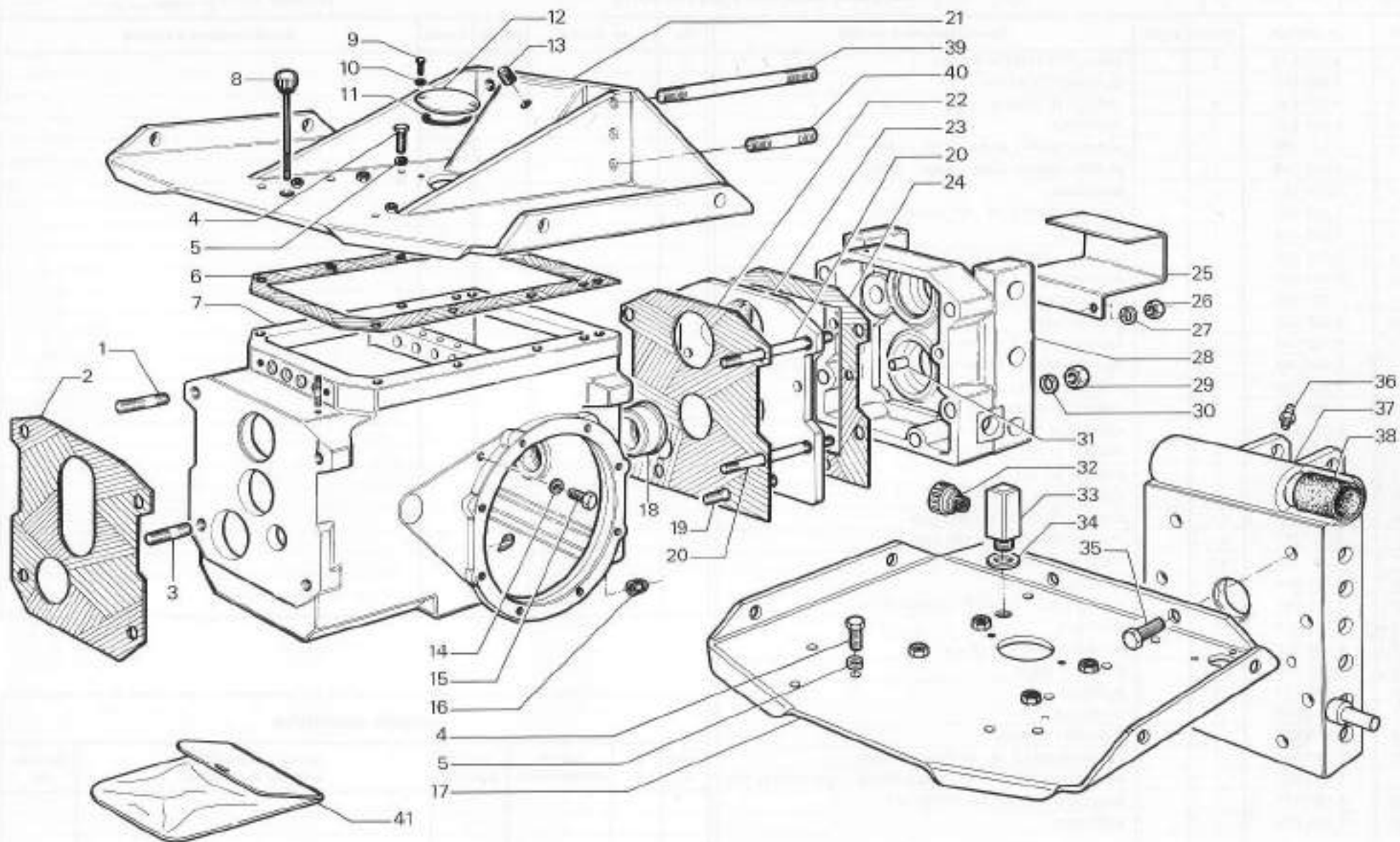


fig.	nr. codice	quant.	modif.	denominazione e validità
1	6 190 528	2		PRIGIONIERO
2	6 079 528	1		GUARNIZIONE
3	6 190 529	2		PRIGIONIERO
4	6 191 522	10		VITE M 10 x 30 UNI 5739 (1)
	6 191 534	8		VITE M 10 x 25 UNI 5739 (2)
5	6 206 502	8-10		RONDELLA GROWER Ø 10
6	6 079 536	1		GUARNIZIONE
7	6 015 005	1		SCATOLA CAMBIO
8	6 203 533	1		TAPPO ASTINA CON SFIATO (FINO A MATR. 14-0123)
	6 203 538	1		TAPPO ASTINA (DA MATR. 14-0124)
	6 203 543	1		TAPPO M 22 x 1,5 (1)
9	6 191 521	2		VITE M 6 x 16 UNI 5739
10	6 206 509	2		RONDELLA Ø 6 UNI 3703
11	6 079 503	1		ANELLO DR 3237
12	6 010 002	1		COPERCHIO
13	6 203 539	1		TAPPO A SFIATO M 22 x 1,5 (1)
14	6 205 502	1		RONDELLA Ø 8 IN RAME
15	6 203 536	1		TAPPO M 8 x 1 (LIVELLO OLIO)
16	6 203 508	1		TAPPO M 22 x 1,5
17	5 016 036	1		COPERCHIO (MEDIUM MAXI AFM) (2)
	5 016 037	1		COPERCHIO (VIGNETO) (2)
18	6 034 026	1		BUSSOLA
19	6 180 541	2		PRIGIONIERO
20	6 190 546	4		PRIGIONIERO
21	5 016 032	1		COPERCHIO (NORMAL - MEDIUM - MAXI A-F) (1)
	5 016 033	1		COPERCHIO (VIGNETO) (1)
	5 016 034	1		COPERCHIO (TRITRAC CON CABINA) (1)
22	6 079 532	1		GUARNIZIONE
23	6 017 008	1		PIASTRA (1)
24	6 079 533	1		GUARNIZIONE
25	6 138 057	1		PROTEZIONE P.D.F. SIN.
26	6 191 584	2		VITE M 12 x 16 UNI 5739
27	6 206 506	2		RONDELLA GROWER Ø 12
28	6 017 007	1		SCATOLA P.D.F.
29	6 197 510	6		DADO 14 x 1,5 UNI 5587
30	6 206 510	6		RONDELLA GROWER Ø 14
31	6 062 005	2		SPINA
32	6 203 527	1		TAPPO SFIATO M 22 x 1,5 (2)
33	6 202 016	1		PROLUNGA SFIATO
34	6 205 516	1		RONDELLA Ø 22 IN ALLUMINIO
35	6 191 542	2		VITE M 14 x 1,5 x 35 (2)
36	6 204 501	1		INGRASSATORE M 8 UNI 5740
37	5 017 016	1		FLANGIA POSTERIORE (2)
38	6 074 004	2		BUSSOLA
39	6 190 514	4		PRIGIONIERO (1)
40	6 190 527	2		PRIGIONIERO

fig.	nr. codice	quant.	modif.	denominazione e validità
41	5 242 003	1		BUSTA GUARNIZIONI

(1) SFORZO CONTROLLATO  
(2) SOLLEVAMENTO NORMALE

tabella modifiche					
modif. nr.	fig. nr.	codice antemodifica	fino a matr. nr.	codice postmodifica e norme di ricambio	da matr. nr.



RICAMBI Nr. 14  
 Serie KING - TRITRAC  
 4000 - 4800 - 5200 - 7000 - 7500

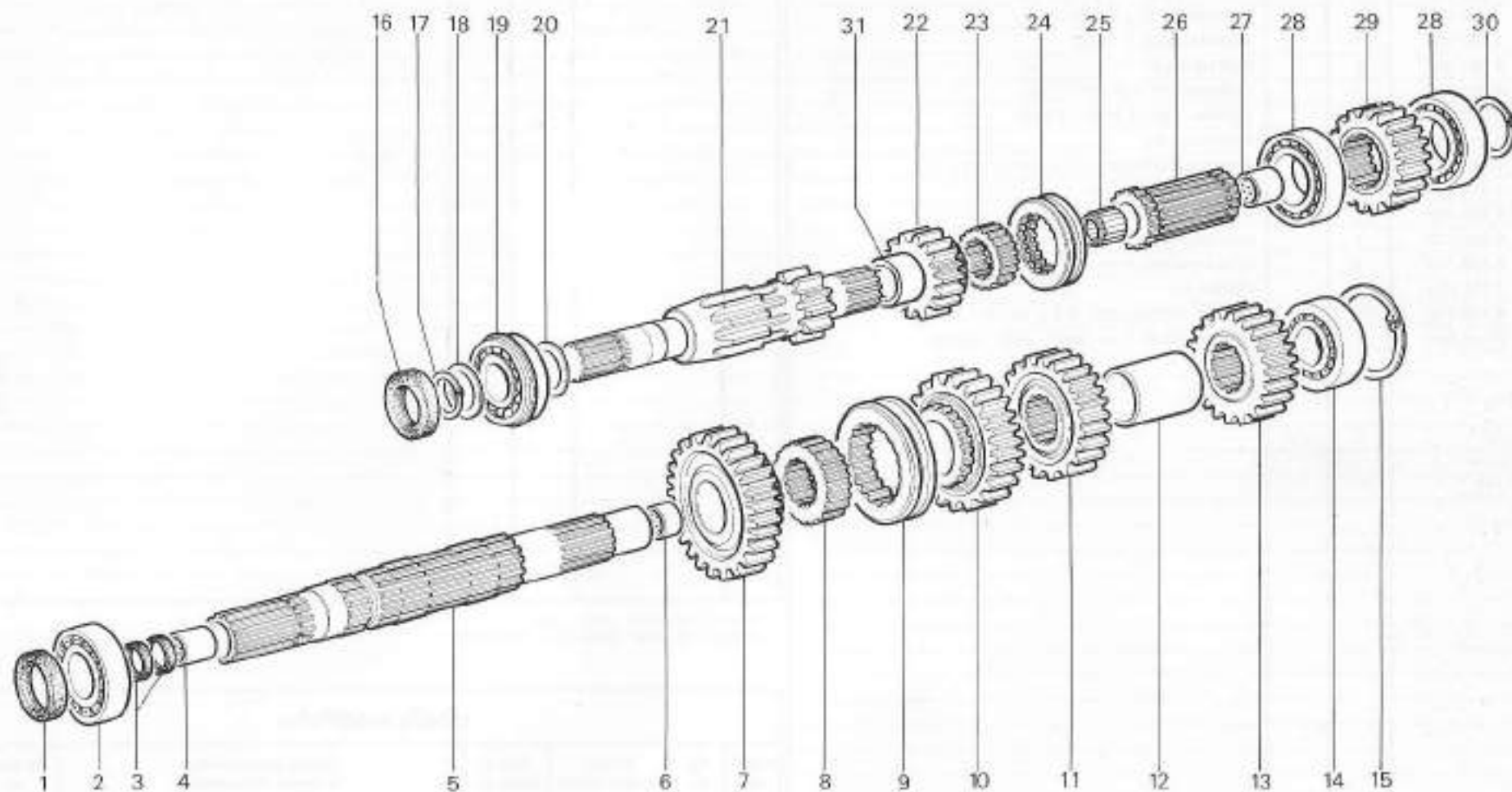
SCATOLA CAMBIO POSTERIORE E P.T.O.  
<https://tractormanualz.com/>

TAV. B3 - 10

Da matr. nr.  
 14 - 0001

Fino a matr. nr.





RICAMBI Nr. 14  
 Serie KING - TRITRAC  
 4000 - 4800 - 5200  
 6000 - 7000 - 7500

**RUOTISMI CAMBIO POSTERIORE**  
<https://tractormanualz.com/>

TAV. B3 - 20

Da matr. nr.  
 14 - 0001

Fino a matr. nr.

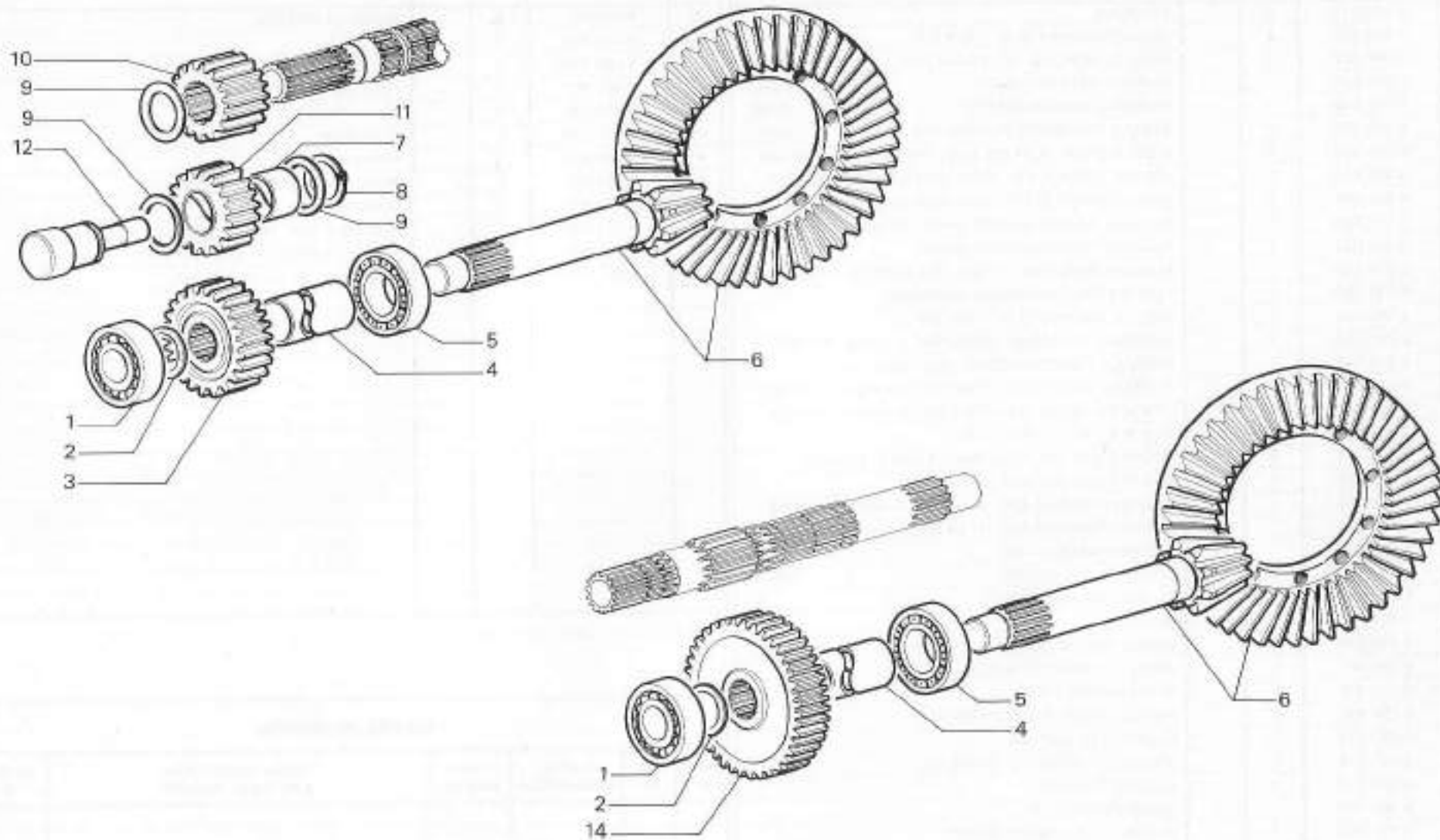
fig.	nr. codice	quant.	modif.	denominazione e validità	fig.	nr. codice	quant.	modif.	denominazione e validità
1	6 065 515	1		CUSCINETTO 6306					
2	6 207 518	1		ANELLO PS 30-42-1,0 DIN 988					
3	6 030 057	1		INGRANAGGIO Z 24 (NORMAL)					
	6 030 068	1		INGRANAGGIO Z 25 (2)					
4	6 034 037	1		DISTANZIALE					
5	6 067 506	1		CUSCINETTO NUP 207					
6	4 042 027	1		COPPIA CONICA POST. Z 8/35					
7	6 074 512	1		BRONZINA (1)					
8	6 080 507	1		ANELLO D'ARRESTO Ø 35 DIN 471 (1)					
9	6 034 505	3		ANELLO AS 3552 (1)					
10	6 030 058	1		INGRANAGGIO Z 18 (NORMAL)					
	6 030 052	1		INGRANAGGIO Z 17 (2)					
11	6 030 041	1		INGRANAGGIO Z 19 (1)					
12	6 032 004	1		PERNO (1)					
13	6 198 516	1		GRANO AUTOBLOCC. M 8 x 12 UNI 5927 (1)					
14	6 025 020	1		INGRANAGGIO Z 44 (4000 - 4800 - 5200)					

(1) SOLO PER 6000 - 7000 - 7500

(2) MAXI - MEDIAM - FRUTTETO - AGRUMETO

**tabella modifiche**

modif. nr.	fig. nr.	codice antemodifica	fino a matr. nr.	codice postmodifica e norme di ricambio	da matr. nr.



RICAMBI Nr. 14  
 Serie KING - TRITRAC  
 4000 - 4800 - 5200  
 6000 - 7000 - 7500

**RUOTISMI RIDUZIONE FINALE CAMBIO POSTERIORE**

<https://tractormanualz.com/>

TAV. B3 - 30

Da matr. nr.  
**14 - 0001**

Fino a matr. nr.



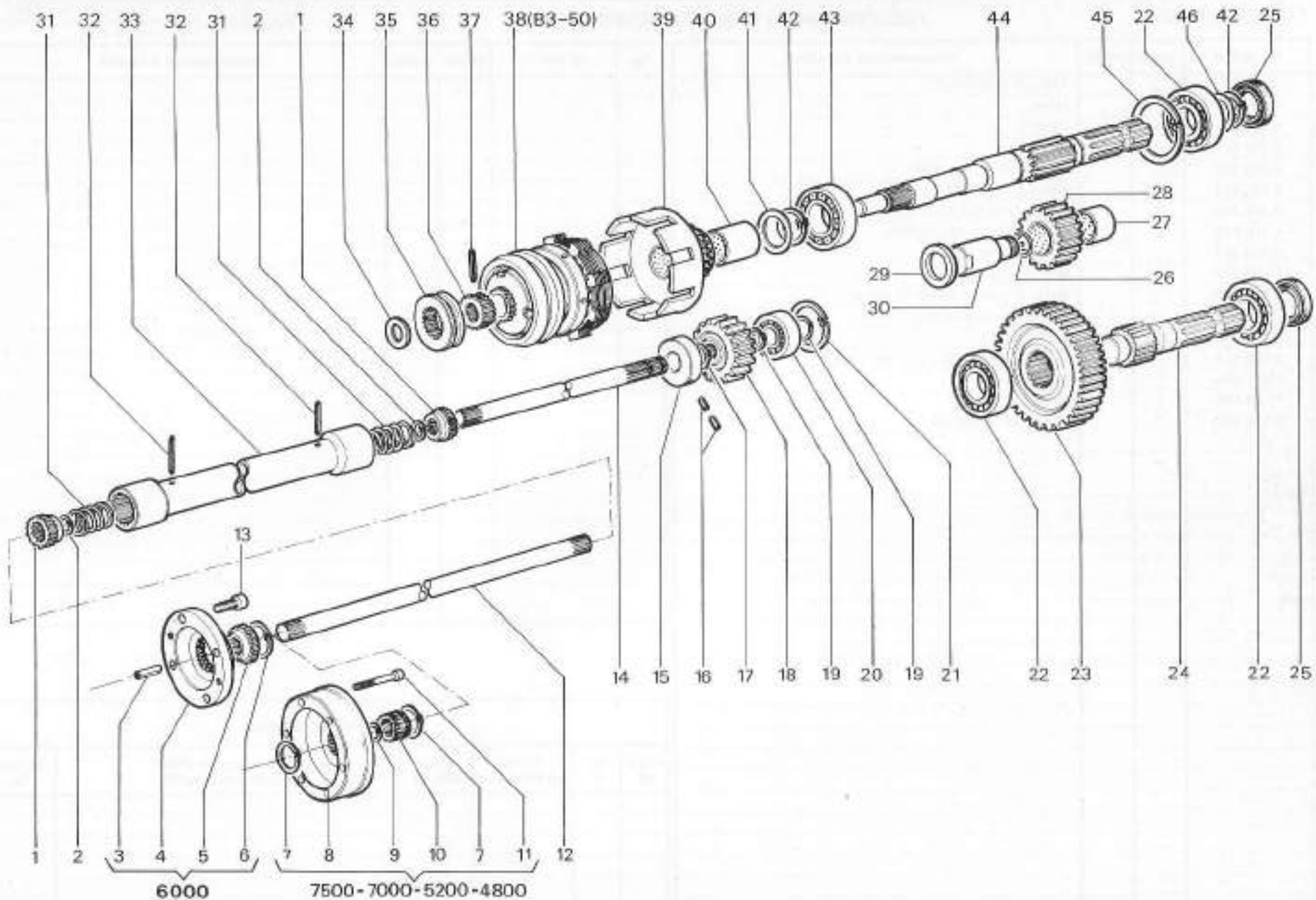
fig.	nr. codice	quant.	modif.	denominazione e validità
1	6 040 018	2		BUSSOLA
2	6 080 556	2		ANELLO D'ARRESTO Ø 17 DIN 472
3	6 083 520	2		SPINA ELASTICA Ø 10 x 26 DIN 7343 (6000)
4	6 239 009	1		FLANGIA TRASCINAMENTO (6000)
5	6 029 036	1		BUSSOLA TRASCINAMENTO (6000)
6	6 080 557	1		ANELLO D'ARRESTO Ø 41 DIN 472 (6000)
7	6 080 543	2		ANELLO D'ARR. Ø 29 DIN (7000 FINO A MATR. 14-0166)
	6 080 584	1		ANELLO D'ARR. Ø 471 (7000-7500 DA MATR. 14-0187)
	6 080 534	2		ANELLO D'ARR. Ø 471 (4000-4800-5200)
8	6 239 006	1		FLANGIA TRASCINAMENTO (7000 FINO A MATR. 14-0166)
	6 239 027	1		FLANGIA TRASCINAMENTO (4000)
	6 239 014	1		FLANGIA TRASCINAM. (7000-7500 DA MATR. 14-0167)
	6 239 020	1		FLANGIA TRASCINAMENTO (4800-5200)
9	6 080 556	1		ANELLO D'ARRESTO Ø 17 DIN 472 (1)
10	6 029 028	1		BUSSOLA TRASCINAM. (7000 FINO A MATR. 14-0166)
	6 029 048	1		BUSSOLA TRASCINAMENTO (4000-4800-5200)
	6 029 043	1		BUSSOLA TRASCINAM. (7000-7500 DA MATR. 14-0167)
11	6 192 517	6		VITE M 8 x 45 UNI 5931 (7000 FINO A MATR. 14-0166)
	6 192 516	4		VITE M 8 x 55 UNI 5931 (4000)
	6 192 521	6		VITE M 8 x 35 UNI (7000-7500 DA MATR. 14-0167)
	6 192 522	4		VITE M 8 x 20 UNI 5931 (4800-5200)
12	6 026 030	1		ALBERO PRIMARIO ANT. (7000 FINO A MATR. 14-0166)
	6 026 041			ALBERO PRIMARIO ANT. (1) DA MATR. 14-0167
	6 026 033	1		ALBERO PRIMARIO ANT. (6000)
13	6 192 504	2		VITE M 10 x 20 UNI 5931 (6000)
14	6 031 031	1		ALBERO PRIMARIO POST.
15	6 034 034	1		BUSSOLA
16	6 196 516	2		GRANO AUTOBLOCC. M. 8 x 12 UNI 5927
17	6 080 561	1		ANELLO D'ARRESTO G 20 x 1,75
18	6 030 049	1		INGRANAGGIO Z 20
19	6 080 502	2		ANELLO D'ARRESTO Ø 20 DIN 471
20	6 067 513	1		CUSCINETTO NUP 304
21	6 080 513	1		ANELLO D'ARRESTO Ø 52 DIN 472
22	6 065 510	3		CUSCINETTO 6207
23	6 030 050	1		INGRANAGGIO Z 40
24	6 031 026	1		ALBERO P. DI F. INDIPENDENTE
25	6 077 512	2		ANELLO DI TENUTA 35-50-7.
26	6 078 502	1		ANELLO OR 119
27	6 074 512	1		BRONZINA
28	5 030 041	1		INGRANAGGIO Z 19
29	6 034 035	1		DISTANZIALE
30	6 032 005	1		PERNO
31	6 209 525	2		MOLLA
32	6 083 521	2		SPINA ELASTICA Ø 6 x 36 UNI 6873
33	5 038 015	1		ALBERO PROLUNGA CENTRALE
34	6 074 516	1		RALLA

fig.	nr. codice	quant.	modif.	denominazione e validità
35	6 035 023	1		BUSSOLA INNESTO
36	6 035 020	1		BUSSOLA
37	6 083 505	1		SPINA ELASTICA Ø 6 x 32 UNI 6873
38	4 107 507	1		FRIZIONE P. F. INDIPENDENTE
39	5 030 051	1		INGRANAGGIO Z 19
40	6 074 515	1		BRONZINA
41	6 034 505	1		ANELLO AS 3552
42	6 080 507	2		ANELLO D'ARRESTO Ø 35 DIN 471
43	6 067 512	1		CUSCINETTO NJ 207
44	6 031 036	1		ALBERO P. DI F. SINCRONIZZATA
45	6 080 509	1		ANELLO D'ARRESTO Ø 72 DIN 472
46	6 207 510	a.r.		ANELLO PS 35-45-0,2 DIN 988

(1) 4000 - 4800 - 5200 - 7000 - 7500

**tabella modifiche**

modif. nr.	fig. nr.	codice antemodifica	fino a matr. nr.	codice postmodifica e nome di ricambio	da matr. nr.



RICAMBI Nr. 14  
 Serie KING - TRITRAC  
 4000 - 4800 - 5200  
 6000 - 7000 - 7500

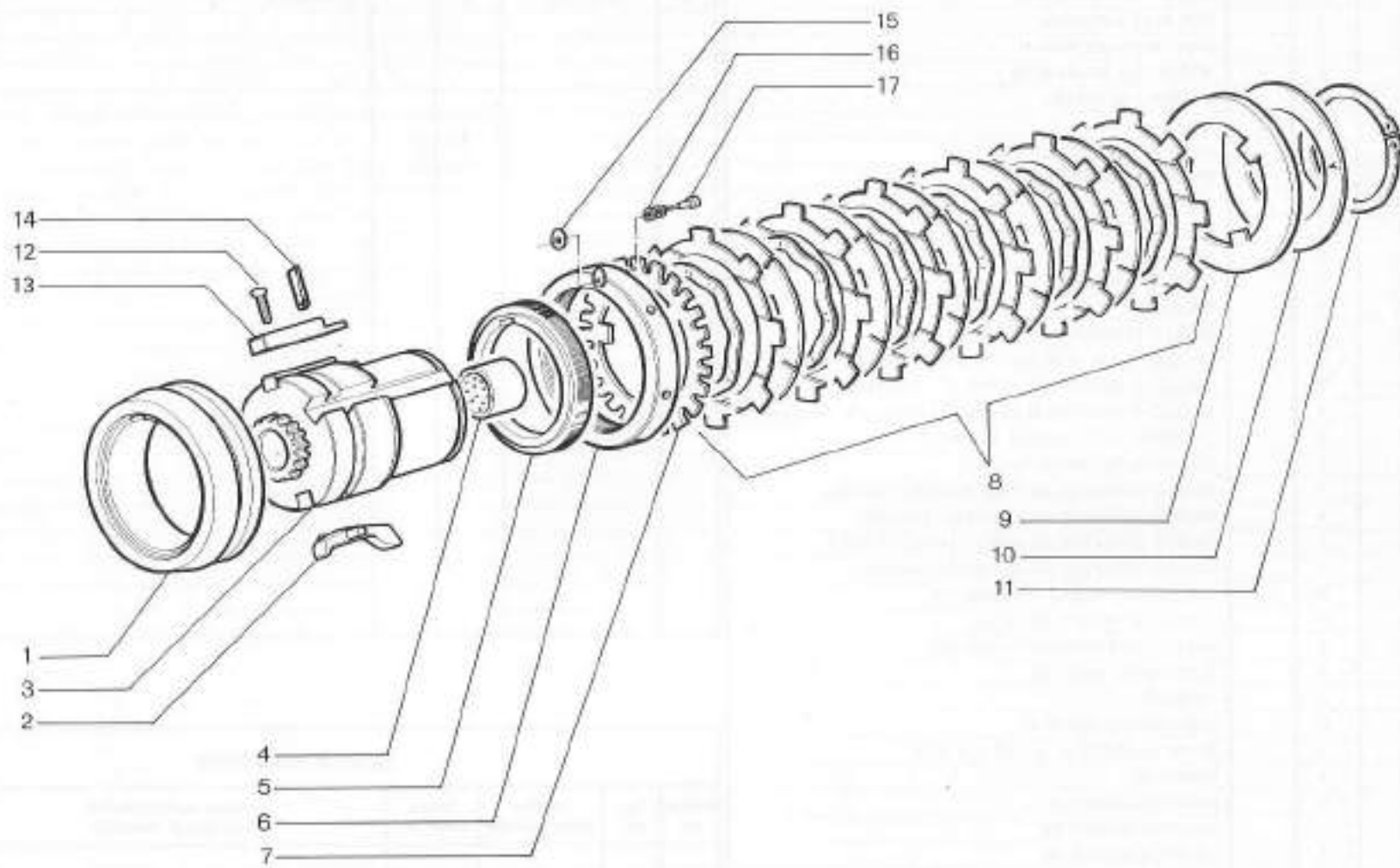
**RUOTISMI PRESA DI FORZA**  
<https://tractormanualz.com/>

TAV. B3 - 40

Da matr. nr.  
 14 - 0001

Fino a matr. nr.





RICAMBI Nr. 14  
 Serie KING - TRITRAC  
 4000 - 4800 - 5200  
 6000 - 7000 - 7500

**FRIZIONE PRESA DI FORZA INDIPENDENTE**

<https://tractormanualz.com/>

TAV. B3 - 50

Da matr. nr.  
 14 - 0001

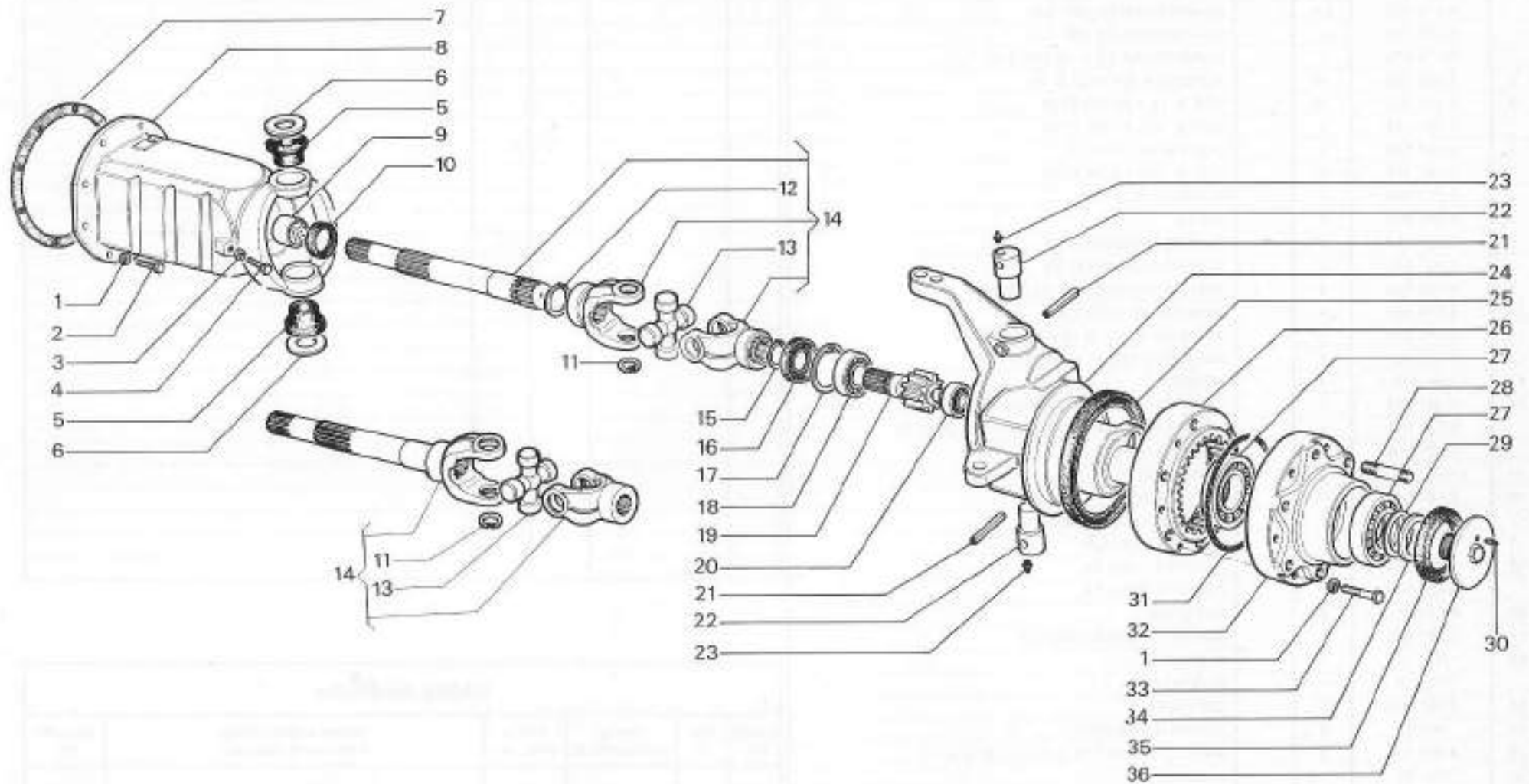
Fino a matr. nr.

fig.	nr. codice	quant.	modif.	denominazione e validità	fig.	nr. codice	quant.	modif.	denominazione e validità
1	6 206 502	28		RONDELLA GROWER Ø 10	35	6 077 534	2		ANELLO DI TENUTA 80-110-10
2	6 191 522	15		VITE M 10 x 30 UNI 5739	36	6 237 002	2		COPERCHIO
	6 191 534	1		VITE M 10 x 25 5739					
3	6 197 502	2		DADO M 10 UNI 5589					
4	6 191 507	2		VITE M 10 x 20 UNI 5739					
5	6 074 006	4		BUSSOLA IN NYLON					
6	6 052 008	4		BALLA					
7	6 079 516	a.r.		GUARNIZIONE (SP 0,2)					
	6 079 525	a.r.		GUARNIZIONE (SP 0,3)					
	6 079 526	a.r.		GUARNIZIONE (SP 0,4)					
	6 079 512	a.r.		GUARNIZIONE (SP 0,5)					
8	6 020 005	1		CALOTTA FISSA SX					
	6 020 006	1		CALOTTA FISSA DX					
9	6 074 510	2		BRONZINA					
10	6 077 526	2		ANELLO DI TENUTA 40-52-7					
11	6 080 536	8		ANELLO D'ARR. Ø 35 DIN 472 (FINO A MATR. 14-0362)					
	6 080 535	8		ANELLO D'ARRESTO Ø 30 DIN 471 (DA MATR. 14-0363)					
12	6 080 522	2		ANELLO D'ARRESTO Ø 45 DIN 471 (FINO A M. 14-0362)					
13	6 051 519	2		CROCIERA (FINO A MATR. 14-0362)					
	6 051 518	2		CROCIERA (DA MATR. 14-0363)					
14	4 051 522	1		GIUNTO SEMIASSE SX (FINO A MATR. 14-0362)					
	5 051 520	1		GIUNTO SEMIASSE SX (DA MATR. 14-0363)					
	4 051 513	1		GIUNTO SEMIASSE DX (FINO A MATR. 14-0362)					
	5 051 521	1		GIUNTO SEMIASSE DX (DA MATR. 14-0363)					
15	6 080 507	2		ANELLO D'ARRESTO Ø 35 DIN 471					
16	6 080 536	2		ANELLO DI TENUTA 35-72-10					
17	6 080 509	2		ANELLO D'ARRESTO Ø 72 DIN 472					
18	6 065 537	2		CUSCINETTO (8207 E)					
19	6 049 001	2		PIGNONE					
20	6 067 515	2		CUSCINETTO (30212 A)					
21	6 083 514	4		SPINA ELASTICA Ø 12 x 80 DIN 7343					
22	6 095 038	4		SPINOTTO					
23	6 204 501	4		INGRASSATORE M 8					
24	6 021 012	1		CALOTTA MOBILE SX					
	6 021 011	1		CALOTTA MOBILE DX					
25	6 077 535	2		ANELLA DI TENUTA 180 x 210 x 10					
26	6 050 002	2		CORONA Z 29					
27	6 069 501	4		CUSCINETTO (30212 A)					
28	6 190 551	12		PRIGIONIERO					
29	6 207 522	a.r.		ANELLO PS 60-75-0,1 DIN 988					
	6 207 521	a.r.		ANELLO PS 60-75-0,2 DIN 988					
30	6 196 516	2		GRAND M 8 x 12 UNI 5927					
31	6 078 527	2		ANELLO OR 470					
32	6 022 007	2		MOZZO					
33	6 191 580	12		VITE M 10 x 50 UNI 5737					
34	6 207 520	2		ANELLO PS 60-75-1,0 DIN 988					

**tabella modifiche**

modif. nr.	fig. nr.	codice antemodifica	fino a matr. nr.	codice postmodifica e norme di ricambio	da matr. nr.





RICAMBI Nr. 14  
 Serie KING - TRITRAC  
 7000 MAXI - 7500 MAXI

**PONTE ANTERIORE CON RIDUTTORI**  
<https://tractormanualz.com/>

TAV. B4 - 10

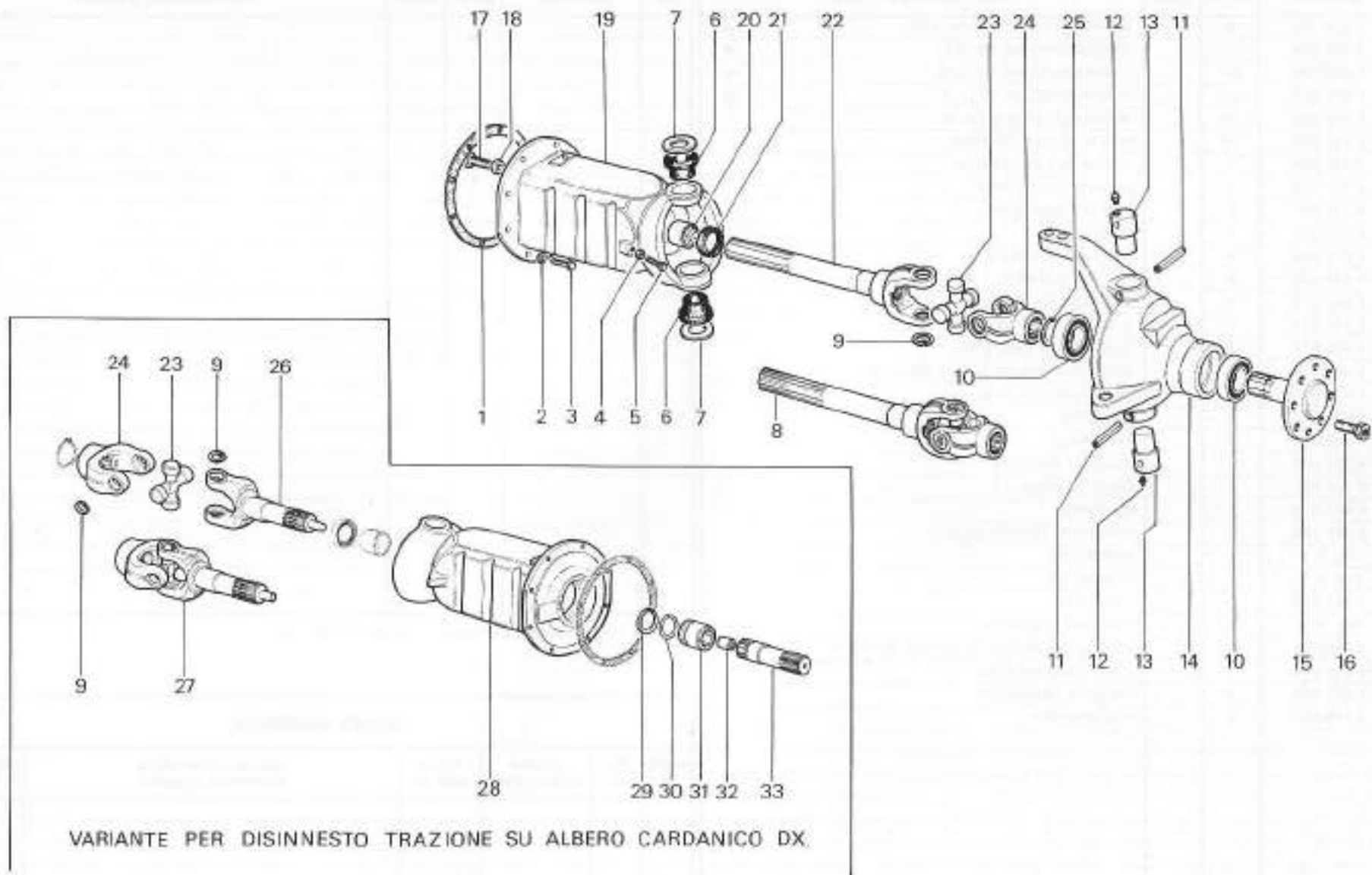
Da matr. nr.  
 14 - 0001

Fino a matr. nr.



fig.	nr. codice	quant.	modif.	denominazione e validità	fig.	nr. codice	quant.	modif.	denominazione e validità
1	6 079 516	a.r.		GUARNIZIONE SX (SP. 0,2)					
	6 079 525	a.r.		GUARNIZIONE SX (SP. 0,3)					
	6 079 528	a.r.		GUARNIZIONE SX (SP. 0,4)					
	6 079 512	2		GUARNIZIONE SX E DX (SP. 0,5)					
2	6 206 502	16		RONDELLA GROWER Ø 10					
3	6 191 522	15		VITE M 10 x 30 UNI 5739					
	6 191 534	1		VITE M 10 x 25 UNI 5739					
4	6 197 502	2		DADO M 10 UNI 5589					
5	6 191 507	2		VITE M 10 x 20 UNI 5739					
6	6 074 006	4		BUSSOLA IN NYLON					
7	6 052 008	4		RALLA					
8	5 051 514	1		ALBERO CARDANICO SX					
	5 051 515	1		ALBERO CARDANICO DX					
9	6 080 536	Ø		ANELLO D'ARRESTO Ø 35 DIN 472					
10	6 065 531	4		GUBBINETTO 6209 2 RS					
11	6 083 514	4		SPINA ELASTICA Ø 12 x 60 DIN 7343					
12	6 204 501	4		INGRASSATORE M 8 DIRITTO					
13	6 095 038 A	4		SPINOTTO					
14	6 021 014	1		CALOTTA MOBILE SX (STERZO IDRAULICO)					
	6 021 013	1		CALOTTA MOBILE SX (STERZO MECCANICO)					
	6 021 006	1		CALOTTA MOBILE DX					
15	6 048 017 C	2		TERMINALE					
16	6 190 542	16		PRIGIDNIERO					
17	5 191 567	1		VITE APPOGGIO CORONA					
18	6 197 513	1		DADO ESAGONALE					
19	6 020 005	1		CALOTTA FISSA SX					
	6 020 006	1		CALOTTA FISSA DX					
20	6 074 510	2		BRONZINA					
21	6 077 526	2		ANELLO DI TENUTA 40-52-7					
22	FIG. 8	1		ALBERO SX					
	FIG. 8	1		ALBERO DX					
23	6 051 519	2		CROCIERA					
24	FIG. 27	2		TERMINALE GIUNTO					
25	6 080 548	2		ANELLO D'ARRESTO Ø 45-2,5 SD DIN 471					
26	FIG. 27	1		ALBERO					
27	5 051 523	1		ALBERO CARDANICO					
28	6 020 005	1		CALOTTA FISSA					
29	6 080 570	1		ANELLO D'ARRESTO Ø 39 DIN 471					
30	6 080 549	1		ANELLO ELASTICO RB 40 DIN 7993					
31	6 043 006	1		INNESTO TRAZIONE					
32	6 074 502	1		BRONZINA					
33	5 048 030	1		ALBERO					

tabella modifiche					
modif. nr.	fig. nr.	codice antemodifica	fino a matr. nr.	codice postmodifica e norme di ricambio	da matr. nr.



RICAMBI Nr. 14  
 Serie KING - TRITRAC  
 TIGRONE 7000/7500 N.M.A.F.  
 TIGRONE 4800/5200 N.A.

**PONTE ANTERIORE**

<https://tractormanualz.com/>

TAV. B4 - 20

Da matr. nr.  
**14 - 0001**

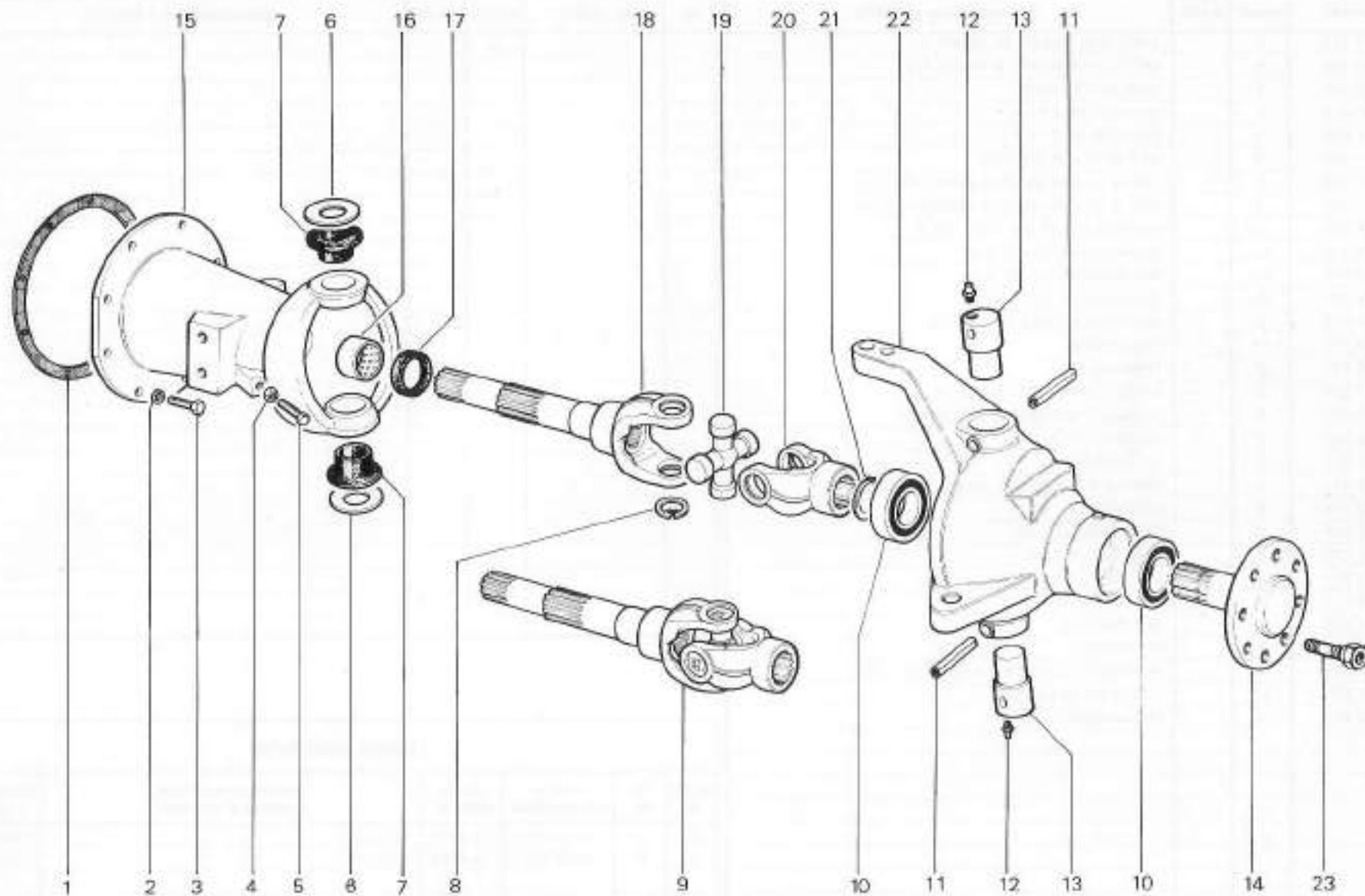
Fino a matr. nr.

fig.	nr. codice	quant.	modif.	denominazione e validità	fig.	nr. codice	quant.	modif.	denominazione e validità
1	6 079 512	2		GUARNIZIONE SX DX (SP. 0,5)					
	6 079 526	a.r.		GUARNIZIONE SX (SP. 0,4)					
	6 079 525	a.r.		GUARNIZIONE SX (SP. 0,3)					
	6 079 516	a.r.		GUARNIZIONE SX (SP. 0,2)					
2	6 206 502	16		RONDELLA GROWER Ø 10					
3	6 191 522	15		VITE M 10 x 30 UNI 5739					
	6 191 534	1		VITE M 10 x 25 UNI 5739					
4	6 197 502	2		DADO M 10 UNI 5589					
5	6 191 507	2		VITE M 10 UNI 5739					
6	6 052 006	4		RONDELLA					
7	6 074 006	4		BUSSOLA IN NYLON					
8	6 080 535	8		ANELLO D'ARRESTO Ø 30 DIN 472					
9	6 051 512	1		ALBERO CARDANICO SX					
	6 051 511	1		ALBERO CARDANICO DX					
10	6 065 531	4		CUSCINETTO 6209 2 RS.					
11	6 083 514	4		SPINA ELASTICA Ø 12 x 60 DIN 7343					
12	6 204 501	4		INGRASSATORE M 8					
13	6 095 038	4		SPINOTTO					
14	6 048 017	2		TERMINALE					
15	6 020 003	1		CALOTTA FISSA SX					
	6 020 004	1		CALOTTA FISSA DX					
16	6 074 510	2		BRONZINA					
17	6 077 526	2		ANELLO DI TENUTA 40-52-7					
18	FIG. N. 9	1		ALBERO SX					
	FIG. N. 9	1		ALBERO DX					
19	6 051 518	2		CROCIERA					
20	FIG. N. 9	2		TERMINALE GIUNTO					
21	6 080 548	2		ANELLO D'ARRESTO Ø 45 x 2,0 SD DIN 471					
22	6 021 013	1		CALOTTA MOBILE SX					
	6 021 008	1		CALOTTA MOBILE DX					
23	6 190 542	2		FRIGIONIERO					

tabella modifiche					
modif. nr.	fig. nr.	codice antemodifica	fino a matr. nr.	codice postmodifica e norme di ricambio	da matr. nr.

\* VIENE FORNITA BUSTA GUARNIZIONI 6 242 002 TAV. B1 - 10.



RICAMBI Nr. 14  
 Serie KING - TRITRAC  
 4000 - 4800 - 5200 - 7000V - 7500V

**PONTE ANTERIORE**  
<https://tractormanualz.com/>

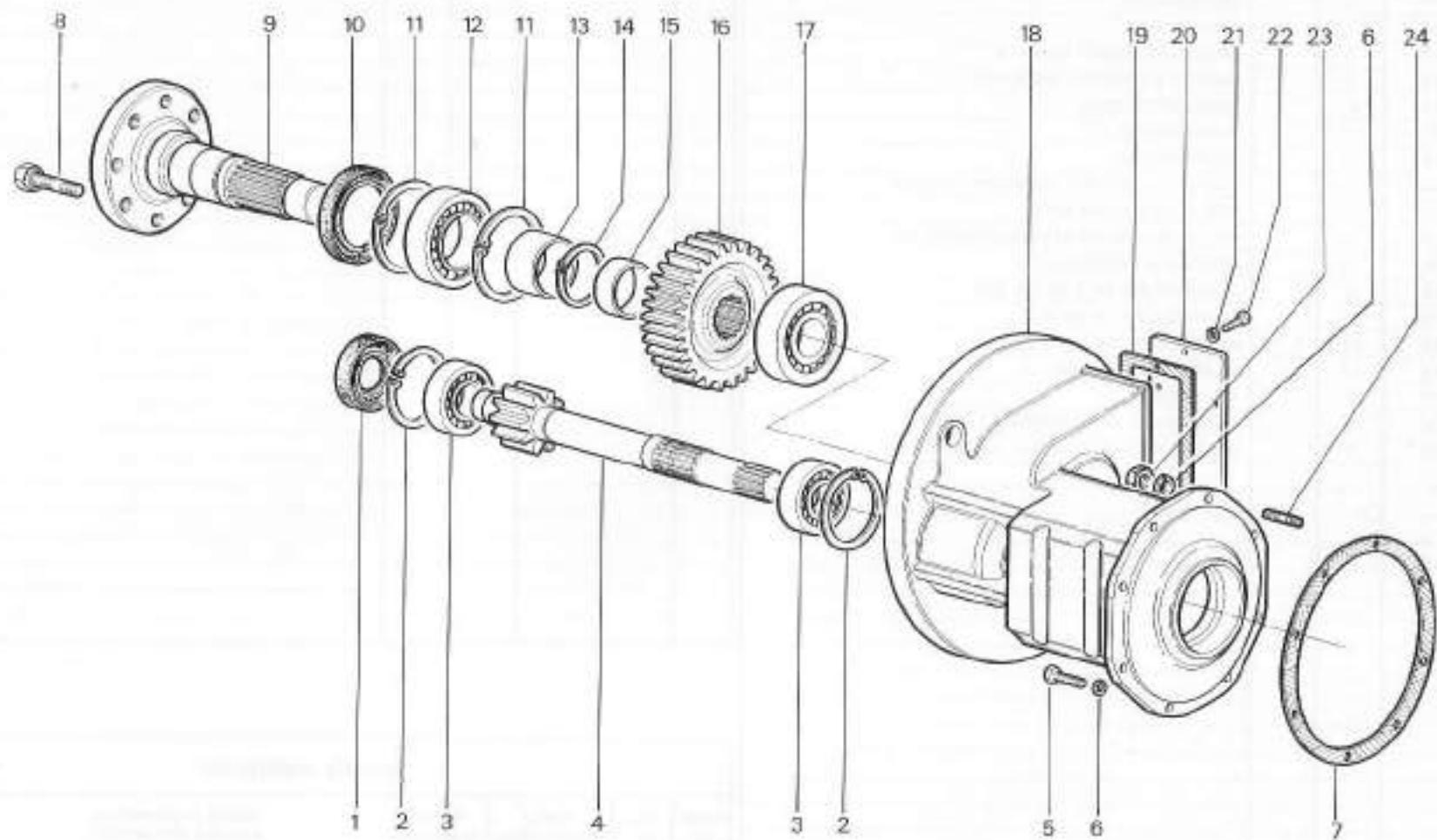
TAV. B4 - 30

Da matr. nr.  
 14 - 0001

Fino a matr. nr.

fig.	nr. codice	quant.	modif.	denominazione e validità	fig.	nr. codice	quant.	modif.	denominazione e validità
1	6 077 523	2		ANELLO DI TENUTA BA 40-80-10					
2	6 080 529	4		ANELLO D'ARRESTO Ø 80 DIN 472					
3	6 065 529	4		CUSCINETTO 6208					
4	6 048 014	1		PIGNONE DX Z 11					
	6 048 013	1		PIGNONE SX Z 11					
5	6 191 522	6		VITE M 10 x 30 UNI 5739					
	6 191 505	1		VITE M 10 x 35 UNI 5737 (SUPPORTO SX)					
	6 191 534	1		VITE M 10 x 25 UNI 5739 (SUPPORTO DX)					
6	6 206 502	16		RONDELLA Ø 16 UNI 1751 - 52 A					
7	6 079 516	a.r.		GUARNIZIONE DX (SP. 0,2)					
	6 079 525	a.r.		GUARNIZIONE DX (SP. 0,3)					
	6 079 526	a.r.		GUARNIZIONE DX (SP. 0,4)					
	6 079 512	2		GUARNIZIONE DX E SX (SP. 0,5)					
8	6 190 543	16		PRIGIONIERO					
9	6 048 012	2		TERMINALE					
10	6 077 524	2		ANELLO DI TENUTA 72-100-10					
11	6 080 544	4		ANELLO D'ARRESTO Ø 100 DIN 472					
12	6 065 520	2		CUSCINETTO 6211					
13	6 062 013	2		DISTANZIALE					
14	6 080 545	2		ANELLO D'ARRESTO Ø 55-2,5 SD DIN 471					
15	6 062 011	2		DISTANZIALE					
16	6 060 001	2		INGRANAGGIO Z 32					
17	6 065 530	2		CUSCINETTO 6309					
18	6 018 017	1	128	SUPPORTO DX					
	6 018 018	1	128	SUPPORTO SX					
19	6 079 524	2		GUARNIZIONE					
20	6 237 001	2		COPERCHIO					
21	6 206 505	12		RONDELLA ELASTICA Ø 6 UNI 1751 - 52 A					
22	6 191 521	12		VITE M 6 x 16 UNI 5739					
23	6 190 522	8		PRIGIONIERO					

<b>tabella modifiche</b>					
modif. nr.	fig. nr.	codice antemodifica	fino a matr. nr.	codice postmodifica e norme di ricambio	da matr. nr.
128	18	6 018 017	14-0166	6 018 022	14-0167
128	18	6 018 018	14-0166	6 018 023	14-0167



RICAMBI Nr. 14  
 Serie KING - TRITRAC  
 TIGRONE 7500 - 7000  
 5200N - 4800N

**PONTE POSTERIORE CON RIDUTTORI**  
<https://tractormanualz.com/>

TAV. B5 - 10

Da matr. nr.  
 14 - 0001

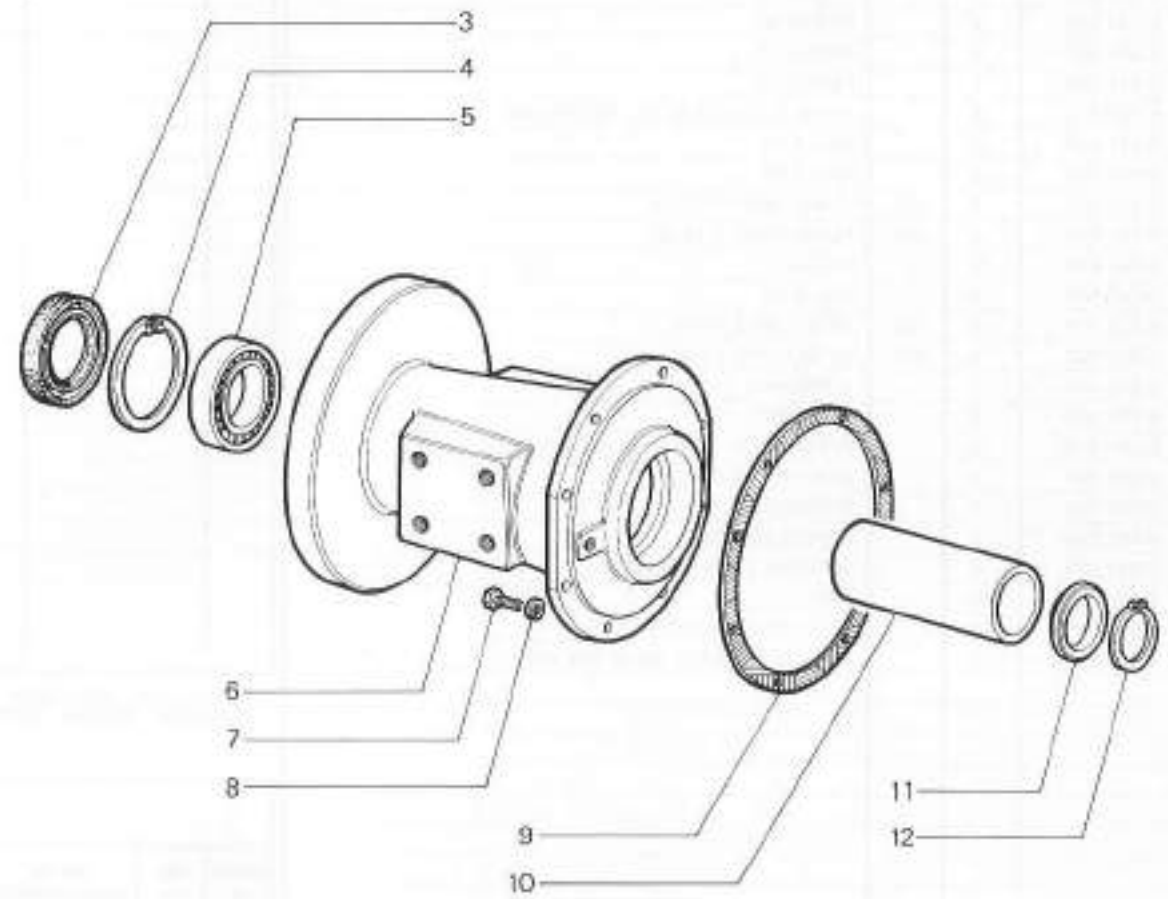
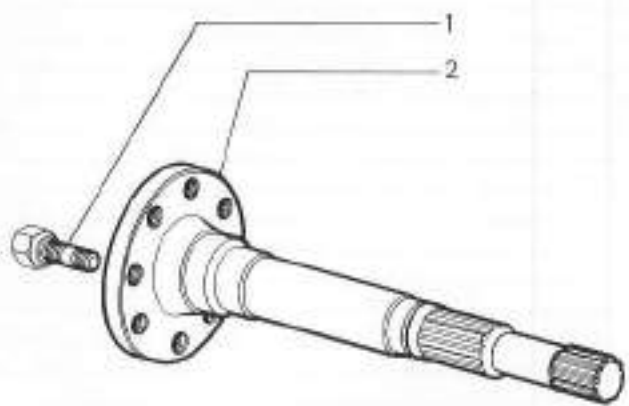
Fino a matr. nr.



fig.	nr. codice	quant.	modif.	denominazione e validità
1	6 190 543	6		FRIGIONIERO
2	6 048 018	1		SEMIASSE DX
	6 048 019	1		SEMIASSE SX
3	6 077 515	2		ANELLO DI TENUTA 58 80 10
4	6 080 529	2		ANELLO D'ARRESTO Ø DIN 472
5	6 065 524	2		CUSCINETTO 6010
6	6 018 012	1		SUPPORTO DX
	6 018 013	1		SUPPORTO SX
7	6 191 534	1		VITE M 10 x 25 UNI 5739 (SUPPORTO DX)
	6 191 522	14		VITE M 10 x 30 UNI 5739
	6 191 522	14		VITE M 10 x 35 UNI 5739 (SUPPORTO SX)
8	6 206 502	16		RONDELLA GROWER Ø 10
9	6 079 512	2		GUARNIZIONE DX E SX (SP 0,5)
	6 079 526	n.r.		GUARNIZIONE DX (SP 0,4)
	6 079 525	n.r.		GUARNIZIONE DX (SP 0,3)
	6 079 516	n.r.		GUARNIZIONE DX (SP 0,2)
10	6 052 010	2		DISTANZIALE
11	6 052 014	2		DISTANZIALE SPALLAMENTO
12	6 080 552	2		ANELLO D'ARRESTO Ø 44 - 2,5 SD DIN 471

fig.	nr. codice	quant.	modif.	denominazione e validità

tabella modifiche					
modif. nr.	fig. nr.	codice antemodifica	fino a matr. nr.	codice postmodifica e norme di ricambio	da matr. nr.



RICAMBI Nr. 14  
 Serie KING - TRITRAC  
 TIGRONE 5200- 4800 - 4000

**PONTE POSTERIORE 4000 - 4800 - 5200**  
<https://tractormanualz.com/>

TAV. B5 - 20

Da matr. nr.  
**14 - 0001**

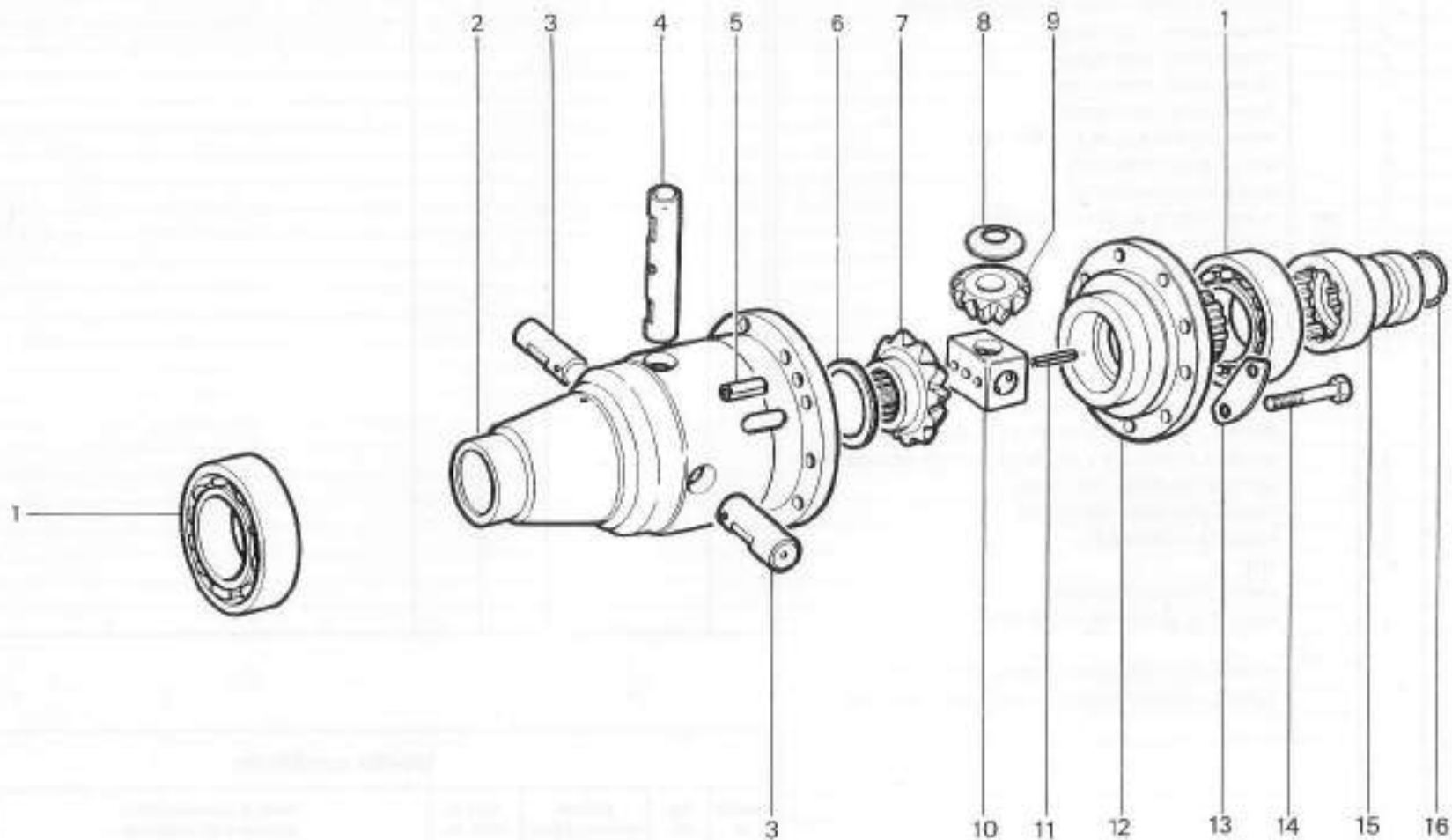
Fino a matr. nr.

fig.	nr. codice	quant.	modif.	denominazione e validità	fig.	nr. codice	quant.	modif.	denominazione e validità
1	6 065 520	2		CUSCINETTO 6211					
2	6 023 005	1		SCATOLA (1)					
	6 023 007	1		SCATOLA (2)					
3	6 044 088	2		PERNO (1)					
	6 044 005	2		PERNO (2)					
4	6 044 007	1		PERNO (1)					
	6 044 006	1		PERNO (2)					
5	6 083 513	2		SPINA ELASTICA Ø 10 x 30 DIN 7343					
6	6 047 505	2		RALLA (1)					
	6 047 507	2		RALLA (2)					
7	6 041 020	2	287	PLANETARIO Z 16 (1)					
	6 041 023	2	225	PLANETARIO Z 18 (2)					
8	6 047 004	4		RALLA (1)					
	6 047 508	4		RALLA (2)					
9	6 041 019	4	287	SATELLITE Z 10 (1)					
	6 041 022	4	225	SATELLITE Z 11 (2)					
10	6 045 004	1		SUPPORTO (1)					
	6 045 003	1		SUPPORTO (2)					
11	6 083 510	3		SPINA ELASTICA Ø 5 x 24 UNI 6874 (1)					
	6 083 508	3		SPINA ELASTICA (2)					
12	6 024 003	1		COPERCHIO (1)					
	6 024 006	1		COPERCHIO (2)					
13	6 046 001	5		ROSETTA DI SICUREZZA					
14	6 191 530	10		VITE					
15	6 043 005	1		MANICOTTO BLOCCAGGIO					
16	6 080 548	1		ANELLO ELASTICO RB 40 DIN 7993					

(1) MAXI 4000 - 4800 - 5200  
(2) NORMAL - MEDIUM - FRUTTETO - AGRUMETO

**tabella modifiche**

modif. nr.	fig. nr.	codice antemodifica	fino a matr. nr.	codice postimodifica e norme di ricambio	da matr. nr.
287	7	<del>6.041-020</del>		FORNIRE GRUPPO SATELL. E PLANET. 4 005 002	
287	9	<del>6.041-019</del>		FORNIRE GRUPPO SATELL. E PLANET. 4 055 002	
225	7	<del>6.041-023</del>		FORNIRE GRUPPO SATELL. E PLANET. 4 055 005	
225	9	<del>6.041-022</del>		FORNIRE GRUPPO SATELL. E PLANET. 4 055 005	



RICAMBI Nr. 14  
 Serie KING - TRITRAC  
 N/M/F/A - MAXI - 4000 - 4800  
 5200 - 6000 - 7000 - 7500

**GRUPPO DIFFERENZIALE ANTERIORE**  
<https://tractormanualz.com/>

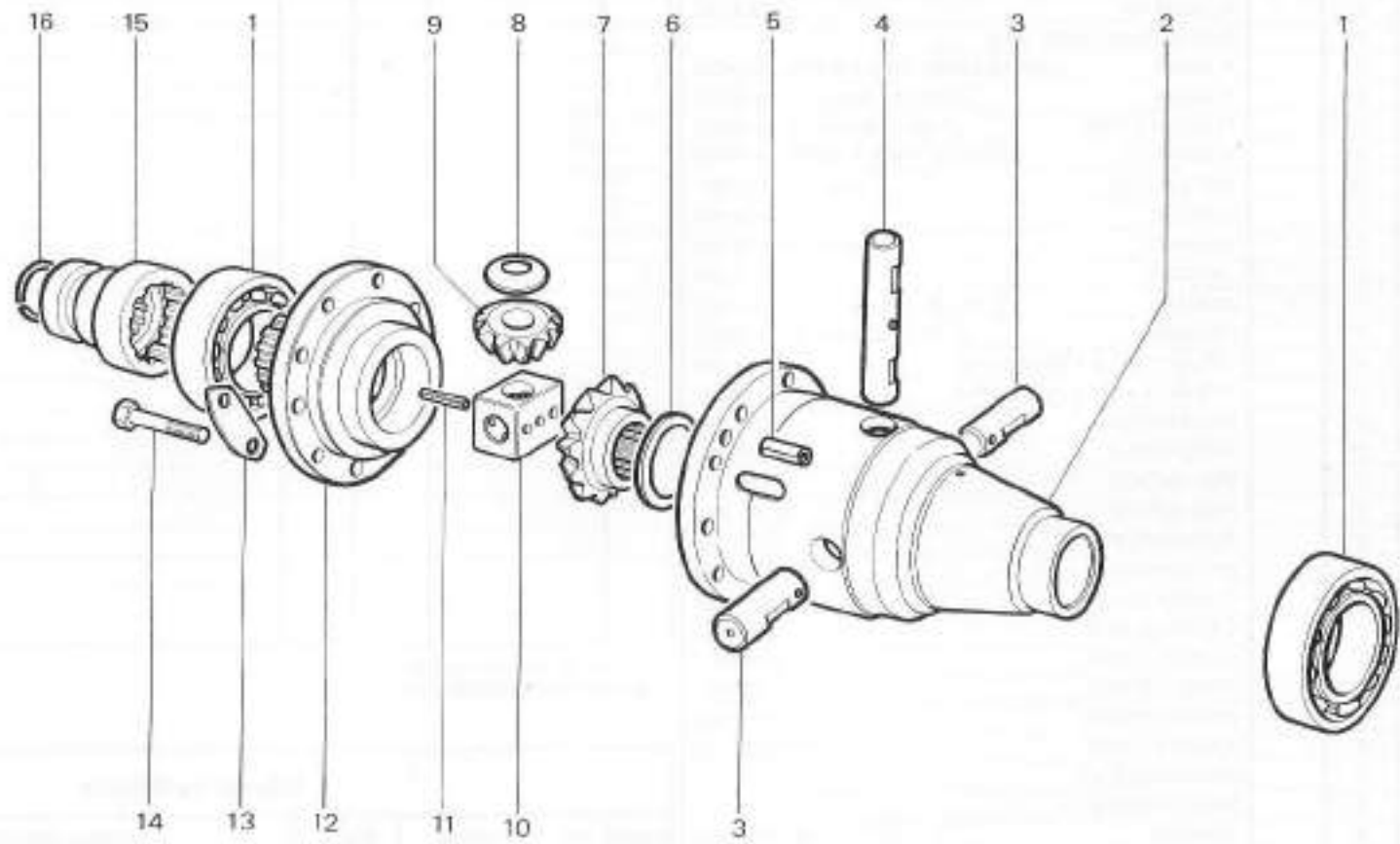
TAV. B6 - 10

Da matr. nr.  
**14 - 0001**

Fino a matr. nr.

fig.	nr. codice	quant.	modif.	denominazione e validità	fig.	nr. codice	quant.	modif.	denominazione e validità
1	6 065 520	2		CUSCINETTO 6211					
2	6 023 005	1		SCATOLA DIFFERENZIALE (6000-7000-7500)					
	6 023 007	1		SCATOLA DIFFERENZIALE (4000-4800-5200)					
3	6 044 008	2		PERNO (6000-7000-7500)					
	6 044 005	2		PERNO (4000-4800-5200)					
4	6 044 007	1		PERNO (6000-7000-7500)					
	6 044 006	1		PERNO (4000-4800-5200)					
5	6 083 513	2		SPINA ELASTICA Ø 10 x 20 DIN 7343					
6	6 047 505	2		RALLA (6000-7000-7500)					
	6 047 507	2		RALLA (4000-4800-5200)					
7	6 041 020	2	287	PLANETARIO Z 16 (6000-7000-7500)					
	6 041 023	2	225	PLANETARIO Z 18 (4000-4800-5200)					
8	6 047 004	4		RALLA (6000-7000-7500)					
	6 047 506	4		RALLA (4000-4800-5200)					
9	6 041 019	4	287	SATELLITE Z 10 (6000-7000-7500)					
	6 041 022	4	225	SATELLITE Z 11 (4000-4800-5200)					
10	6 045 004	1		SUPPORO (6000-7000-7500)					
	6 045 003	1		SUPPORO (4000-4800-5200)					
11	6 083 510	3		SPINA ELASTICA Ø 5 x 25 UNI 6874 (6000-7000-7500)					
	6 083 508	3		SPINA ELASTICA Ø 6 x 30 UNI 6874 (4000-4800-5200)					
12	6 024 003	1		COPERCHIO (6000-7000-7500)					
	6 024 006	1		COPERCHIO (4000-4800-5200)					
13	6 046 001	5		ROSETTA DI SICUREZZA					
14	6 191 530	10		VITE					
15	6 043 005	1		MANICOTTO BLOCCAGGIO					
16	6 080 549	1		ANELLO ELASTICO R8 40 DIN 7993					
	1 005 004	1		SCATOLA DIFFERENZIALE COMPL. (6000-7000-7500)					
	1 005 006	1		SCATOLA DIFFERENZIALE COMPL. (4000-4800-5200)					

tabella modifiche					
modif. nr.	fig. nr.	codice antimodifica	fino a matr. nr.	codice postmodifica e nome di ricambio	da matr. nr.
225	7	<del>6-041-023</del>	14-034	FORNIRE GRUPPO SATELL. E PLANET. 4 005 005	14-0435
225	9	<del>6-041-022</del>	14-034	FORNIRE GRUPPO SATELL. E PLANET. 4 005 005	14-0435
287	7	<del>6-041-020</del>		FORNIRE GRUPPO SATELL. E PLANET. 4 005 002	
287	7	<del>6-041-019</del>		FORNIRE GRUPPO SATELL. E PLANET. 4 005 002	



**RICAMBI Nr. 14**  
 Serie KING - TRITRAC  
 4000 - 4800 - 5200  
 6000 - 7000 - 7500

**GRUPPO DIFFERENZIALE POSTERIORE**  
<https://tractormanualz.com/>

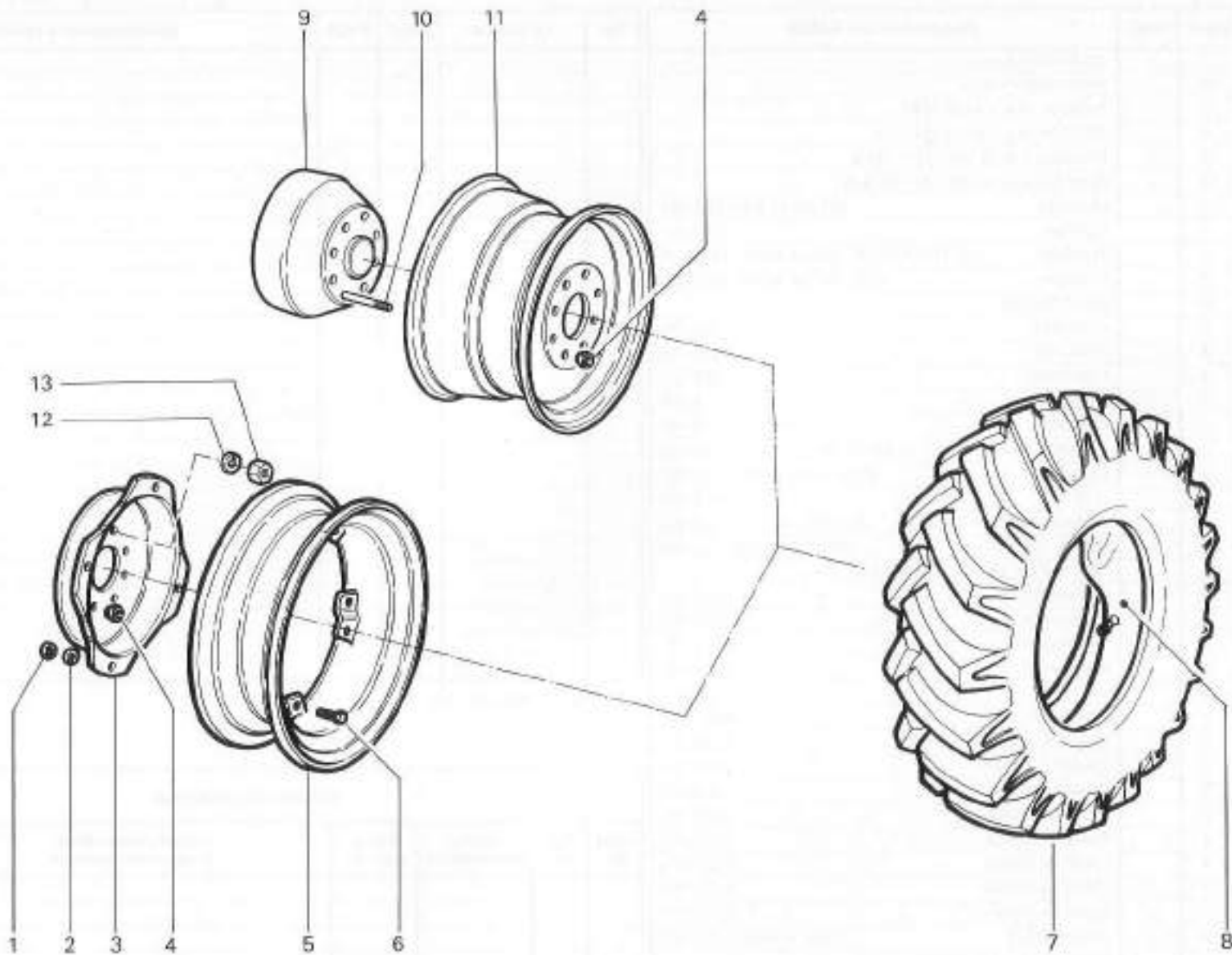
**TAV. B6 - 20**

Da matr. nr.  
**14 - 0001**

Fino a matr. nr.







RICAMBI Nr. 14  
 Serie KING - TRITRAC  
 4000 - 4800 - 5200  
 6000 - 7000 - 7500

**RUOTE ANTERIORI**

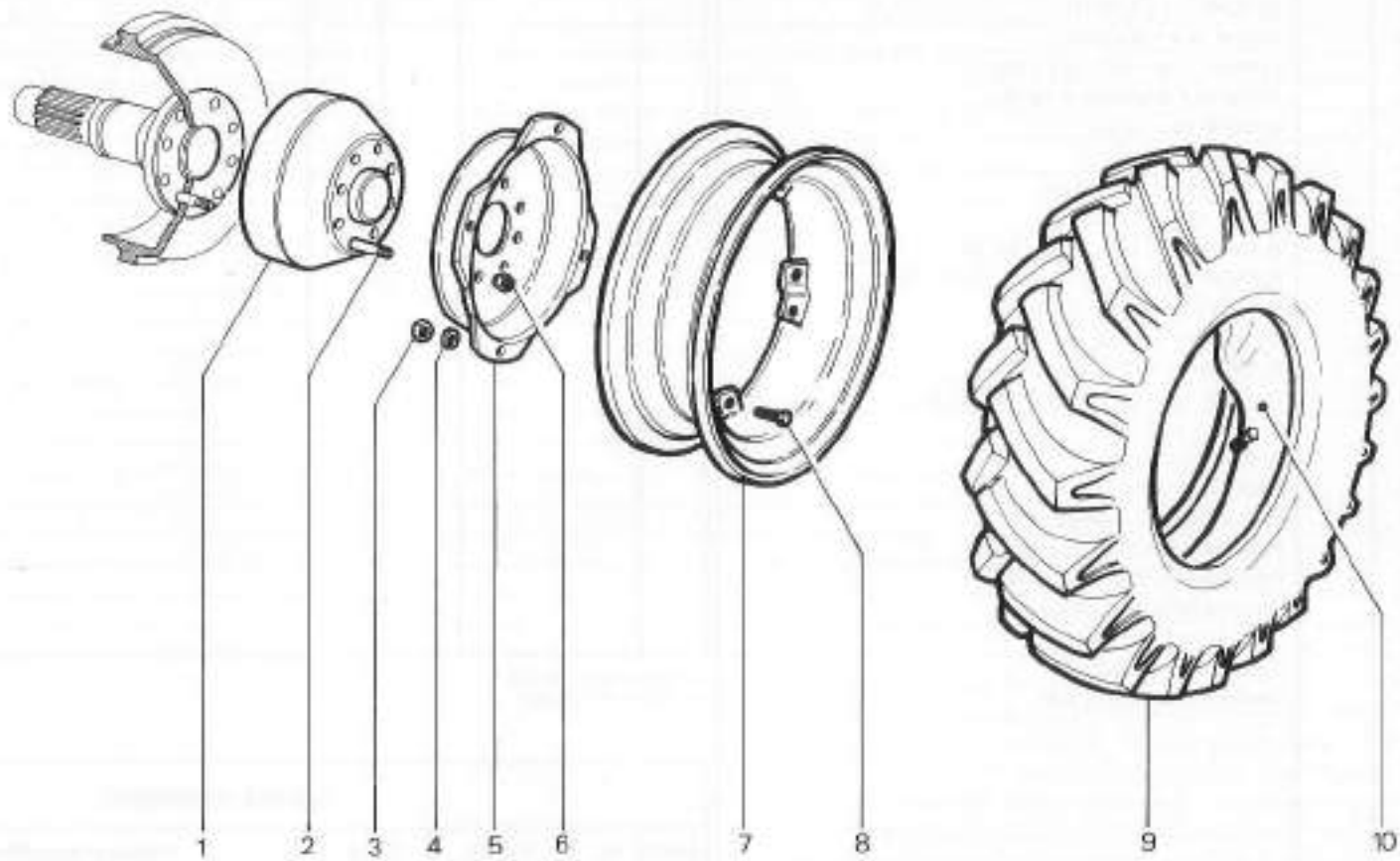
<https://tractormanualz.com/>

TAV. B7 - 10

Da matr. nr.  
 14 - 0001

Fino a matr. nr.





RICAMBI Nr. 14  
Serie KING - TRITRAC  
4000 - 4800 - 5200  
6000 - 7000 - 7500

**RUOTE POSTERIORI**  
<https://tractormanualz.com/>

TAV. B7 - 20

Da matr. nr.  
**14 - 0001**

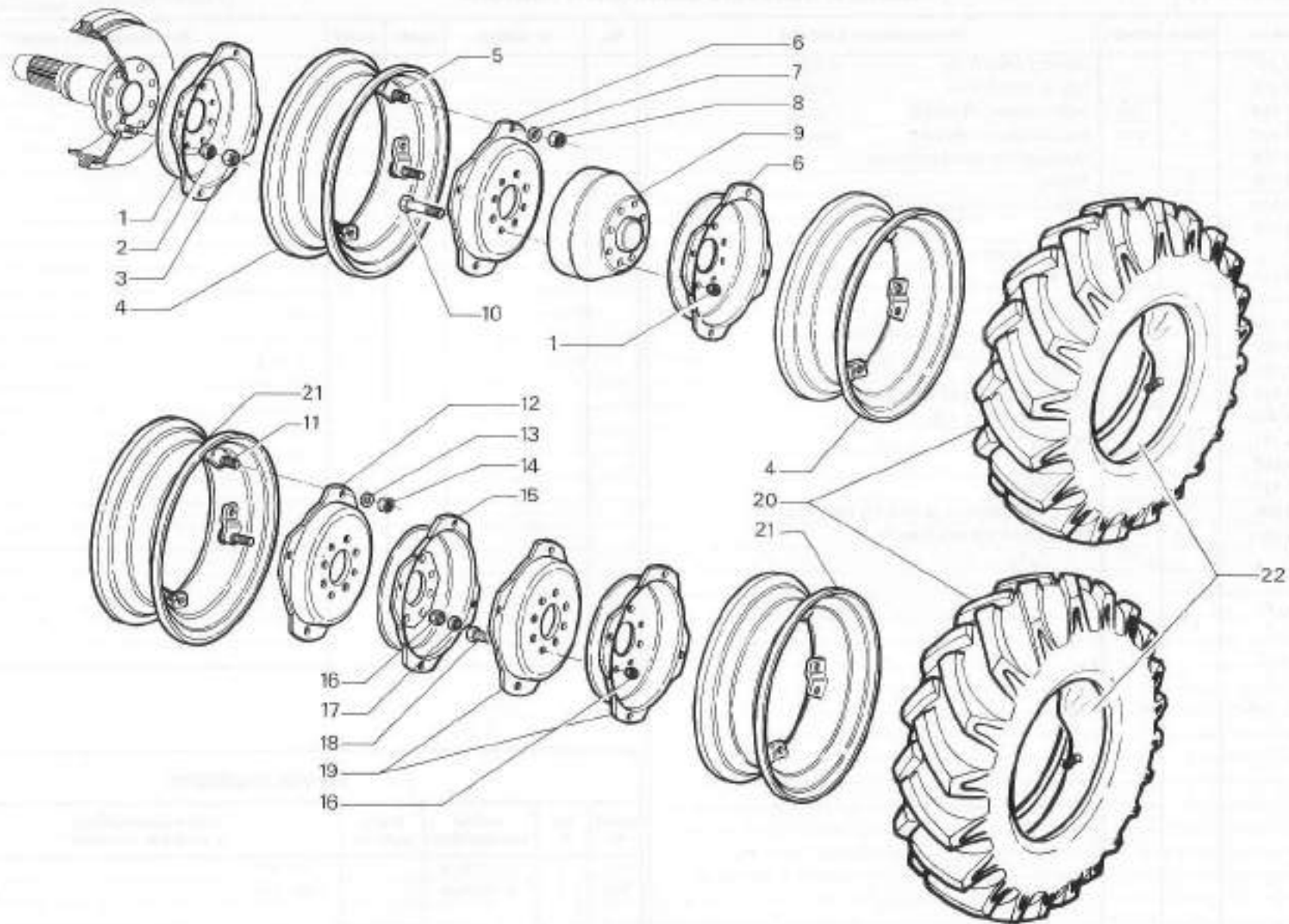
Fino a matr. nr.

fig.	nr. codice	quant.	modif.	denominazione e validità
1	5 186 503	1		FLANGIA 11,2 x 20" - 9,5 x 20" (1)
2	5 197 531	16		DADO (1)
3	6 198 511	8		DADO M 16 x 1,5 UNI 7474 (1)
4	5 186 517	2		CERCHIO 9,5 x 20 (1)
	5 186 531	2		CERCHIO 11,2 x 20 (1)
5	6 191 563	8		VITE M 16 x 1,5 x 40 (1)
6	6 186 503	2		FLANGIA 11,2 x 20" - 9,5 x 20" (1)
7	6 206 531	8		RONDELLA GROWER Ø 16 (1)
8	6 197 561	8		DADO M 16 x 1,5 (1)
9	6 182 019	1		DISTANZIALE (1)
10	6 191 602	8		VITE M 16 x 1,5 x 130 (1)
11	6 191 563	8		VITE M 16 x 1,5 x 40 (2)
12	6 186 503	2		FLANGIA 9,5 x 20" - 11,2 x 20" (2)
	6 186 512	1		FLANGIA 9,5 x 20" - 11,2 x 20" (MAXI) (2)
13	6 206 531	8		RONDELLA GROWER Ø 16 (2)
14	6 197 561	8		DADO M 16 x 1,5 (2)
15	5 186 503	1		FLANGIA 9,5 x 20 - 11,2 x 20" (2)
	6 186 512	1		FLANGIA 9,5 x 20" - 11,2 x 20" (MAXI) (2)
16	5 197 531	16		DADO 9,5 x 20 (2)
	5 197 531	14		DADO 11,2 x 20 (2)
17	6 198 511	8		DADO M 16 x 1,5 (2)
18	6 191 563	8		VITE M 16 x 1,5 x 40 (2)
19	6 186 503	2		FLANGIA 9,5 x 20" - 11 x 20" (2)
20	6 187 521	2		PNEUMATICO 11,2 x 20 + PR
	6 187 507	2		PNEUMATICO 9,5 x 20 (2)
21	6 185 531	2		CERCHIO 11,2 x 20 (2)
22	6 188 507	2		CAMERA D'ARIA 9,5 x 20
	6 188 520	2		CAMERA D'ARIA 11,2 x 20

fig.	nr. codice	quant.	modif.	denominazione e validità

(1) RUOTA POSTERIORE  
 (2) RUOTA ANTERIORE

<b>tabella modifiche</b>					
modif. nr.	fig. nr.	codice antemodifica	fino a matr. nr.	codice postmodifica e norme di ricambio	da matr. nr.



RICAMBI Nr. 14  
 Serie KING - TRITRAC  
 4000 - 4800 - 5200 - 7000 - 7500

**RUOTE GEMELLATE**  
<https://tractormanualz.com/>

TAV. B7 - 30

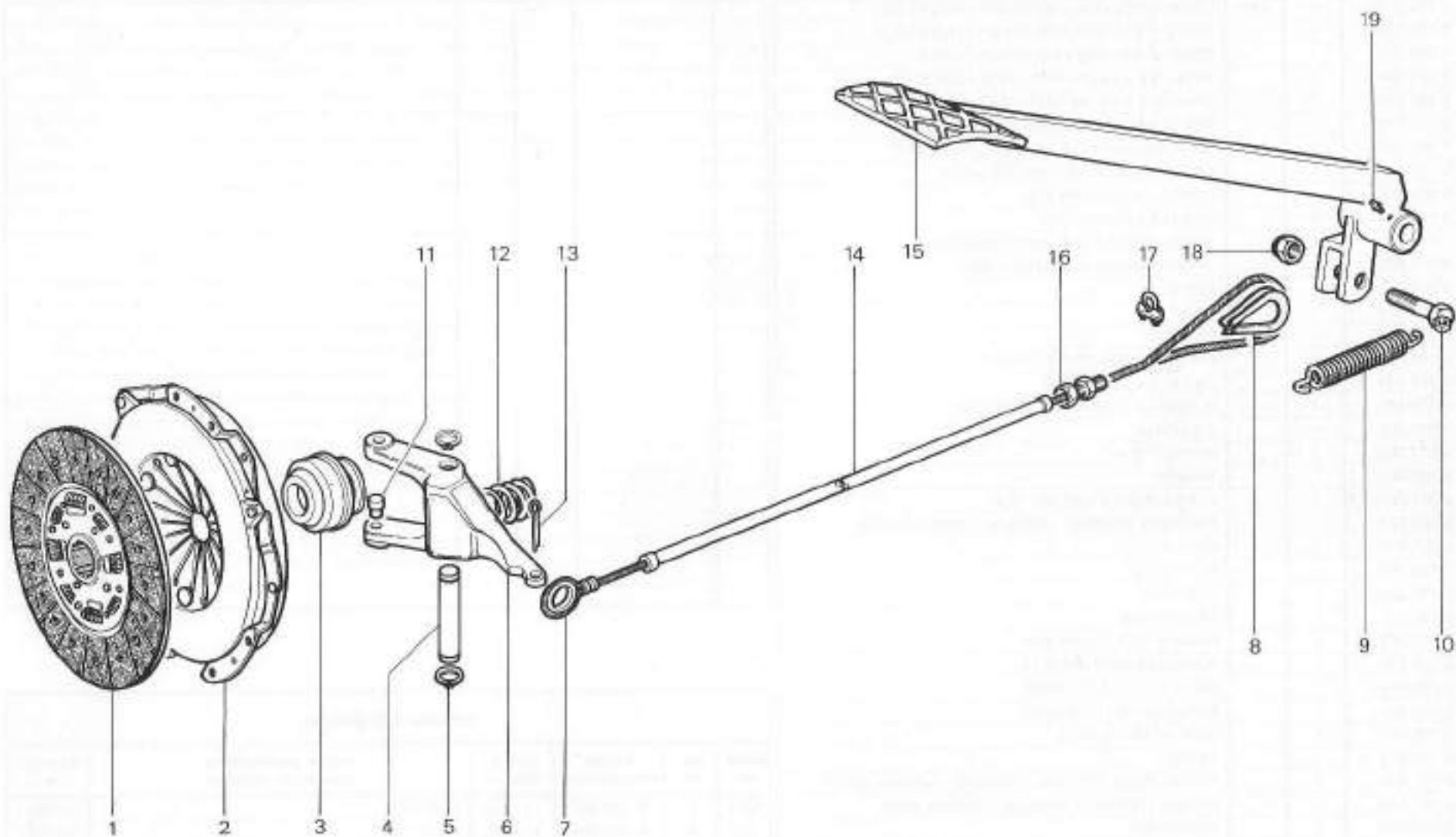
Da matr. nr.  
 14 - 0001

Fino a matr. nr.



fig.	nr. codice	quant.	modif.	denominazione e validità	fig.	nr. codice	quant.	modif.	denominazione e validità
1	5 108 507	1		DISCO CONDOTTO (7000)					
	5 108 508	1		DISCO CONDOTTO (6000)					
2	5 107 509	1	289	MECCANISMO FRIZIONE (7000)					
	5 107 510	1	221	MECCANISMO FRIZIONE (6000)					
3	5 073 503	1		CUSCINETTO SPINGIFRIZIONE					
4	6 095 018	1		PERNO					
5	6 080 514	2		ANELLO D'ARRESTO Ø 14 DIN 471					
6	6 093 155	1		LEVA					
7	6 104 537	1		PUNE Ø 4 (49) x 1400					
8	6 105 514	1		REDANCE					
9	6 209 509	1		MOLLA					
10	5 095 084	1		VITE - PERNO					
11	6 095 080	2		PERNO					
12	6 209 521	1		MOLLA					
13	6 081 503	1		COPIGLIA Ø 32 x 20 UNI 1336					
14	6 103 505	1		GUAINA Ø 6/12 x 775					
15	5 093 161	1		PEDALE					
16	5 100 502	1		REGISTRO					
17	5 105 513	2		MORSETTO					
18	6 198 508	1		DADO AUTOBLOCC. M 14 x 1,5 UNI 7473					
19	6 204 501	1		INGRASSATORE M 8 DIRITTO					

tabella modifiche					
modif. nr.	fig. nr.	codice antemodifica	fine a matr. nr.	codice postmodifica e norme di ricambio	da matr. nr.
221	2	5 107 510		5 107 517	
289	2	5 107 509		5 107 519	



RICAMBI Nr. 14  
Serie KING  
6000 - 7000

**FRIZIONE E COMANDO DISINNESTO FRIZIONE**  
<https://tractormanualz.com/>

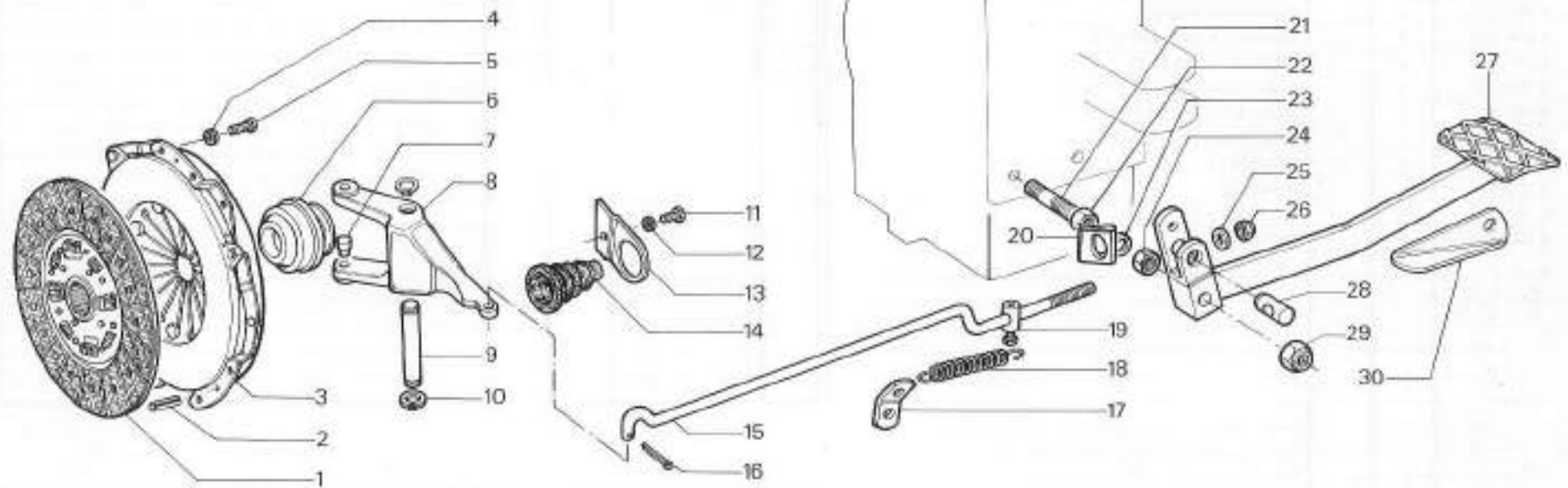
TAV. C1 - 10

Da matr. nr.  
14 - 0001

Fino a matr. nr.

fig.	nr. codice	quant.	modif.	denominazione e validità	fig.	nr. codice	quant.	modif.	denominazione e validità
1	5 108 507	1	289	DISCO Ø 250 CON PARASTAPPI (7000-7500)					
	5 108 508	1		DISCO Ø 215 CON PARASTRAPPI (4800-5200)					
	5 108 517	1		DISCO Ø 200 CON PARASTRAPPI (4000)					
2	8 083 524	3		SPINA Ø 8 x 18 UNI 6873 (4800-4000-5200)					
	8 083 525	3		SPINA Ø 8 x 18 UNI 6873 (7000-7500)					
3	5 107 518	1		MECCANISMO Ø 215 DBR 410 (4800-5200)					
	5 107 509	1	289	MECCANISMO Ø 250 DBR 600 (7000-7500)					
	5 107 514	1		MECCANISMO Ø 200 DBR 375 (4000)					
4	6 206 501	6		RONDELLA GROWER Ø 8					
5	6 191 504	6		VITE M 6 x 20 UNI 5739					
6	5 073 503	1		SPINGIFRIZIONE Ø 36 (4000-4800-5200)					
	5 073 505	1		SPINGIFRIZIONE Ø 36 (7000-7500)					
7	6 096 080	2		PERNO					
8	6 003 214	1		LEVA					
9	6 095 018	1		PERNO					
10	6 080 514	2		ANELLO D'ARRESTO Ø 14 DIN 471					
11	6 191 533	1		VITE M 6 x 12 UNI 5739					
12	6 206 509	1		RONDELLA ELASTICA Ø 6 DIN 6798					
13	6 085 002	1		PIASTRINA					
14	6 211 505	1		SOFFIETTO					
15	6 085 001	1		TIRANTE					
16	6 081 503	1		CCPIGLIA Ø 3,2 x 20 UNI 1336					
17	6 085 004	1		PIASTRINA (TRITRAC - MEDIUM - NORMAL 4800)					
18	6 209 545	1		MOLLA					
19	5 105 002	1		MORSETTO					
20	6 085 003	1		PIASTRINA					
21	6 190 555	1		PRIGIONIERO					
22	6 197 561	1		DADO M 16 x 1,5 UNI 5587					
23	6 206 510	1		RONDELLA GROWER Ø 14					
24	6 197 504	1		DADO M 4 x 1,5 UNI 5586					
25	6 205 504	1		RONDELLA Ø 10 UNI 6592					
26	6 198 501	1		DADO M 10 UNI 7473					
27	5 101 013	1		PEDALE					
	5 101 033	1		PEDALE POST. (TRITRAC - MEDIUM - NORMAL 4800)					
	5 101 036	1		PEDALE (TRITRAC - MEDIUM - NORMAL 4800)					
28	6 095 045	1		NOTTOLINO					
29	6 198 504	1		DADO M 14 x 1,5 UNI 7474					
30	6 085 022	1		FERMO					

tabella modifiche					
modif. nr.	fig. nr.	codice antemodifica	fino a matr. nr.	codice postmodifica e norme di ricambio	da matr. nr.
288	1	5 108 507	14-0800	5 108 518	14-0801
289	3	<del>5 107 509</del>	14-0801	5 107 519	14-0801



RICAMBI Nr. 14  
 Serie KING - TRITRAC  
 4000 - 4800 - 5200 - 7000 - 7500

**FRIZIONE COMANDO DISINNESTO FRIZIONE**  
<https://tractormanualz.com/>

TAV. C1 - 11

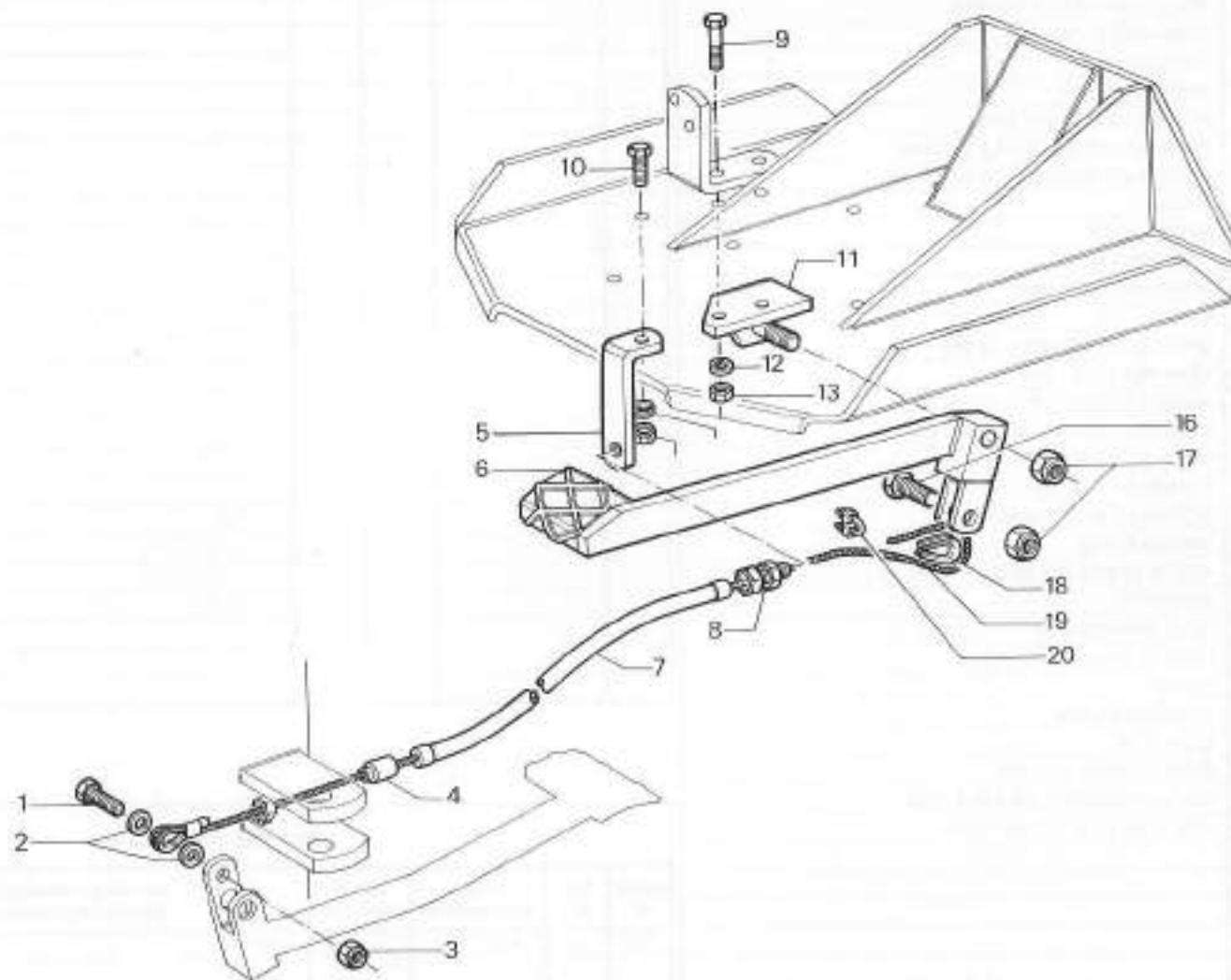
Da matr. nr.  
**14 - 0475**

Fino a matr. nr.

fig.	nr. codice	quant.	modif.	denominazione e validità	fig.	nr. codice	quant.	modif.	denominazione e validità
1	6 191 522	1		VITE M 10 x 30 UNI 5739					
2	6 205 504	2		RONDELLA Ø 10 UNI 6592					
3	6 198 507	1		DADO M 10 UNI 7474					
4	6 105 503	1		APPOGGIAGUAINA S 5038					
5	6 085 015	1		SUPPORTO					
6	5 101 033	1		PEDALE					
7	6 103 014	1		BUAINA Ø 10 x 920					
8	5 100 502	1		REGISTRO S 5007					
9	6 191 520	2		VITE M 10 x 40 UNI 5737					
10	6 191 505	1		VITE M 10 x 35 UNI 5739					
11	5 085 013	1		SUPPORTO PEDALE					
12	6 206 502	2		RONDELLA GROWER Ø 10					
13	6 197 522	2		DADO M 10 UNI 5587					
14	6 206 502	1		RONDELLA GROWER Ø 10					
15	6 197 522	1		DADO M 10 UNI 5587					
16	6 191 542	1		VITE M 14 x 1,5 x 35 UNI 5740					
17	6 198 504	2		DADO M 14 x 1,5 UNI 7474					
18	6 105 514	1		REDANCE					
19	6 104 030	1		FUNE Ø 4 x 49 x 1260					
20	5 105 513	2		MORSETTO					

## tabella modifiche

modif. nr.	fig. nr.	codice antemodifica	fino a matr. nr.	codice postmodifica e norme di ricambio	da matr. nr.



RICAMBI Nr. 14  
Serie TRITRAC

**COMANDO SDOPPIATO PER DISINNESTO FRIZIONE**  
<https://tractormanualz.com/>

TAV. C1 - 20

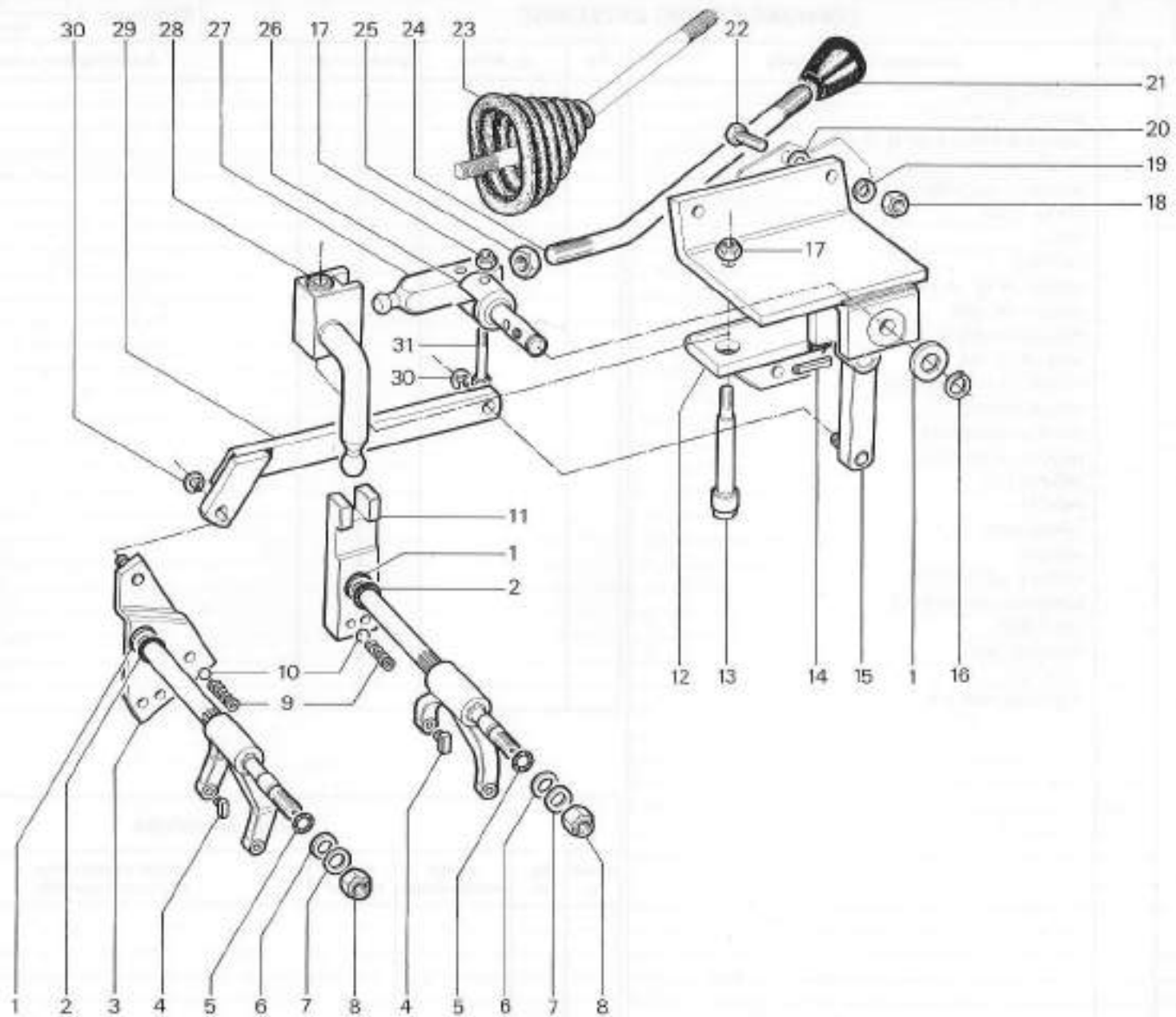
Da matr. nr.  
14 - 0385

Fino a matr. nr.



fig.	nr. codice	quant.	modif.	denominazione e validità	fig.	nr. codice	quant.	modif.	denominazione e validità
1	6 034 503	3		ANELLO A S 1528					
2	6 078 526	2		ANELLO DI TENUTA OR 3056					
3	5 093 169	1		COMANDO L - V - RM					
4	6 033 001	4		PATTINO					
5	6 078 525	2		ANELLO OR 108					
6	6 205 511	2		RONDELLA Ø 12 UNI 6592					
7	6 206 524	2		RONDELLA Ø 12,2/25-0,9 DIN 2093					
8	6 198 515	2		DADO AUTOBLOCC. M. 12 UNI 7474					
9	6 208 526	2		MOLLA					
10	6 076 504	2		SFERA 13/32°					
11	5 093 168	1		COMANDO N - R					
12	5 097 086	1	143	SUPPORTO COMANDI					
13	6 095 073	1		PERNO					
14	6 083 518	2		SPINA ELASTICA Ø 6 x 24 DIN 7343					
15	5 093 180	1		LEVA PER L - V - RM					
16	6 080 514	1		ANELLO D'ARRESTO Ø 14 DIN 471					
17	6 198 516	2		DADO AUTOBLOCC. M 8 UNI 7474					
18	6 197 522	3		DADO M 10 UNI 5587					
19	6 206 502	3		RONDELLA Ø 10 UNI 1751 - 52 A					
20	6 205 504	3		RONDELLA Ø 10 UNI 6592					
21	6 106 515	1		IMPUGNATURA					
22	6 191 534	3		VITE M 10 x 25 UNI 5739					
23	6 211 001	1		SOFFETTO					
24	6 093 143	1		LEVA COMANDO					
25	6 197 517	1		DADO M 14 x 1,5 UNI 5589					
26	6 095 085	1		PERNO					
27	6 093 144	1		TERMINALE LEVA					
28	5 093 147	1		LEVA N - R					
29	5 094 055	1		TIRANTE PER L - V - RM					
30	6 080 565	2		ANELLO ELASTICO RS 8 DIN 6799					
31	6 191 578	1		VITE M 16 x 1,5 x 70 UNI 5738					

tabella modifiche					
modif. nr.	fig. nr.	codice antemodifica	fino a matr. nr.	codice postmodifica e norme di ricambio	da matr. nr.
143	12	5 097 086	14-0166	5 097 120	14-0167



RICAMBI Nr. 14  
Serie KING  
6000 - 7000

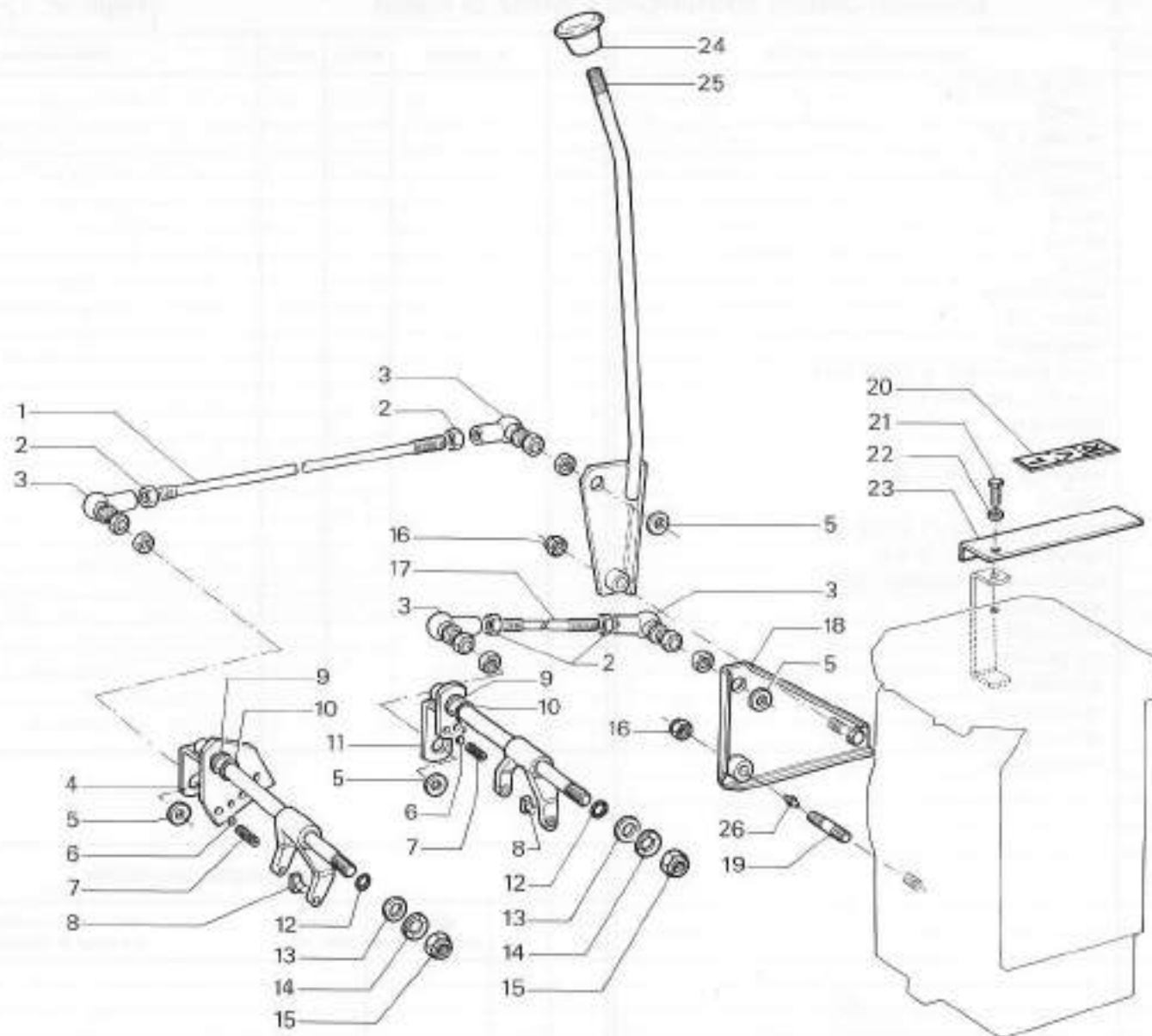
**COMANDI CAMBIO ANTERIORE**  
<https://tractormanualz.com/>

TAV. C2 - 10

Da matr. nr.  
14 - 0001

Fino a matr. nr.  
14 - 0474





RICAMBI Nr. 14  
 Serie KING - TRITRAC  
 4000 - 4800 - 5200 - 7000 - 7500

**COMANDI CAMBIO ANTERIORE**  
<https://tractormanualz.com/>

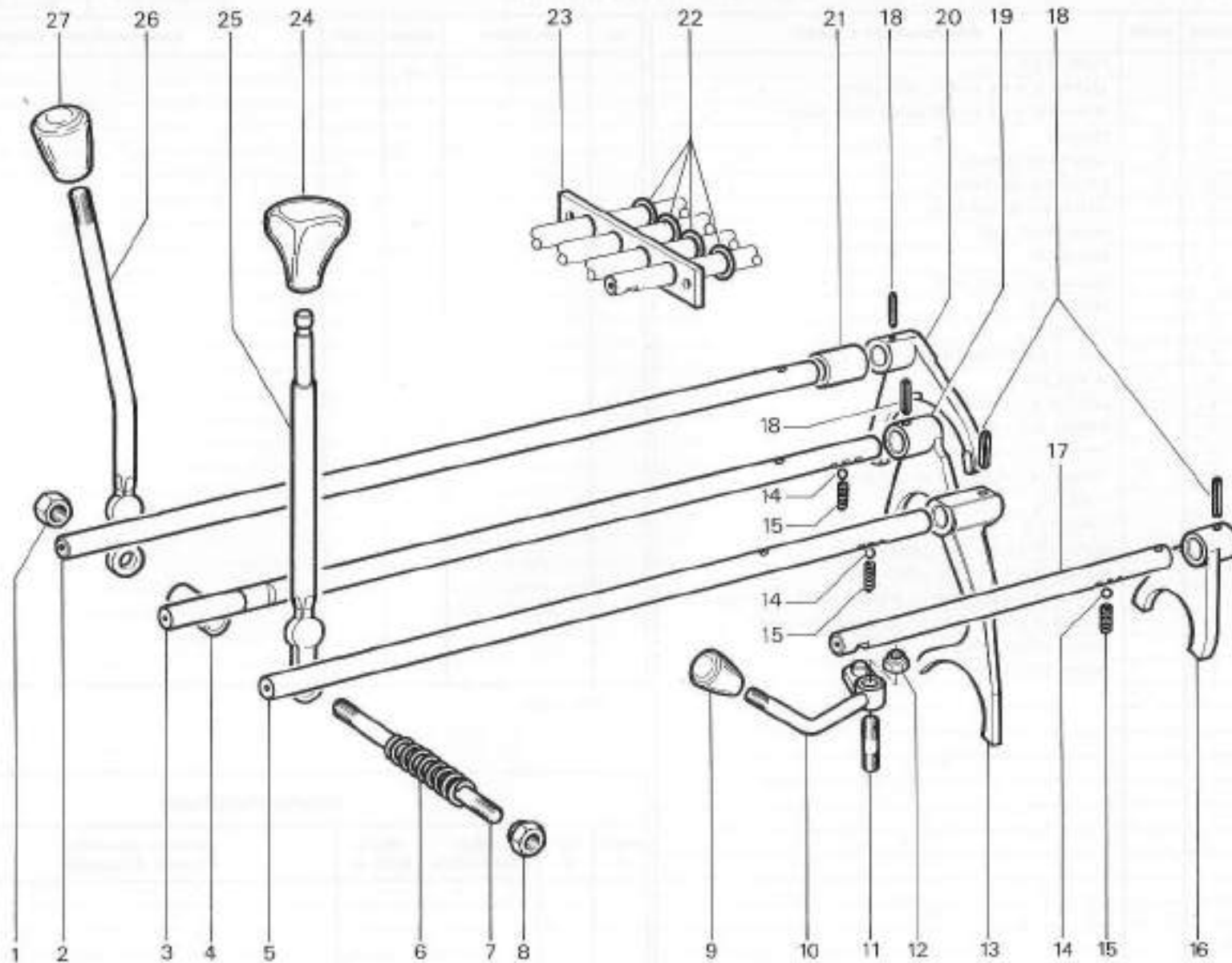
TAV. C2 - 11

Da matr. nr.  
**14 - 0547**

Fino a matr. nr.

fig.	nr. codice	quant.	modif.	denominazione e validità	fig.	nr. codice	quant.	modif.	denominazione e validità
1	6 197 518	1		DADO M 12 UNI 5588					
2	6 094 043	1		TIRANTE					
3	6 094 041	1		TIRANTE 3° 4°					
4	6 096 047	1		DISTANZIALE					
5	6 094 040	1		TIRANTE 1° 2°					
6	6 209 510	1		MOLLA					
7	6 095 023	1		PERNO					
8	5 197 518	1		DADO					
9	6 108 501	1		IMPUGNATURA					
10	5 093 120	1		LEVA P. DI F.					
11	6 190 530	2		PRIGIONIERO					
12	6 198 507	1		DADO AUTOBLOCC. M 10 UNI 7474					
13	5 033 019	2		FORCELLA INNESTO 1° 2°					
14	6 076 501	3		SFERA 5/16"					
15	6 209 523	3		MOLLA					
16	5 033 013	1		FORCELLA INNESTO P. DI F.					
17	6 094 042	1		TIRANTE					
18	6 093 515	1		SPINA ELASTICA Ø 8 x 24 UNI 6874					
19	5 033 007	1		FORCELLA INNESTO 3° e 4°					
20	6 033 012	1		FORCELLA PER FRIZIONE P. DI F.					
21	6 096 059	1		DISTANZIALE					
22	6 078 508	4		ANELLO OR 121					
23	6 016 012	1		COPERCHIO					
24	6 106 515	1		IMPUGNATURA					
25	6 093 119	1		LEVA MARCHE					
26	6 093 152	1		LEVA FRIZIONE P. DI F.					
27	6 106 515	1		IMPUGNATURA					

tabella modifiche					
modif. nr.	fig. nr.	codice antemodifica	fino a matr. nr.	codice postmodifica e norme di ricambio	da matr. nr.



**RICAMBI Nr. 14**  
**Serie KING - TRITRAC**  
 4000 - 4800 - 5200  
 6000 - 7000 - 7500

**COMANDI CAMBIO POSTERIORE E PRESA DI FORZA**  
<https://tractormanualz.com/>

**TAV. C3 - 10**

Da matr. nr.  
**14 - 0001**

Fino a matr. nr.

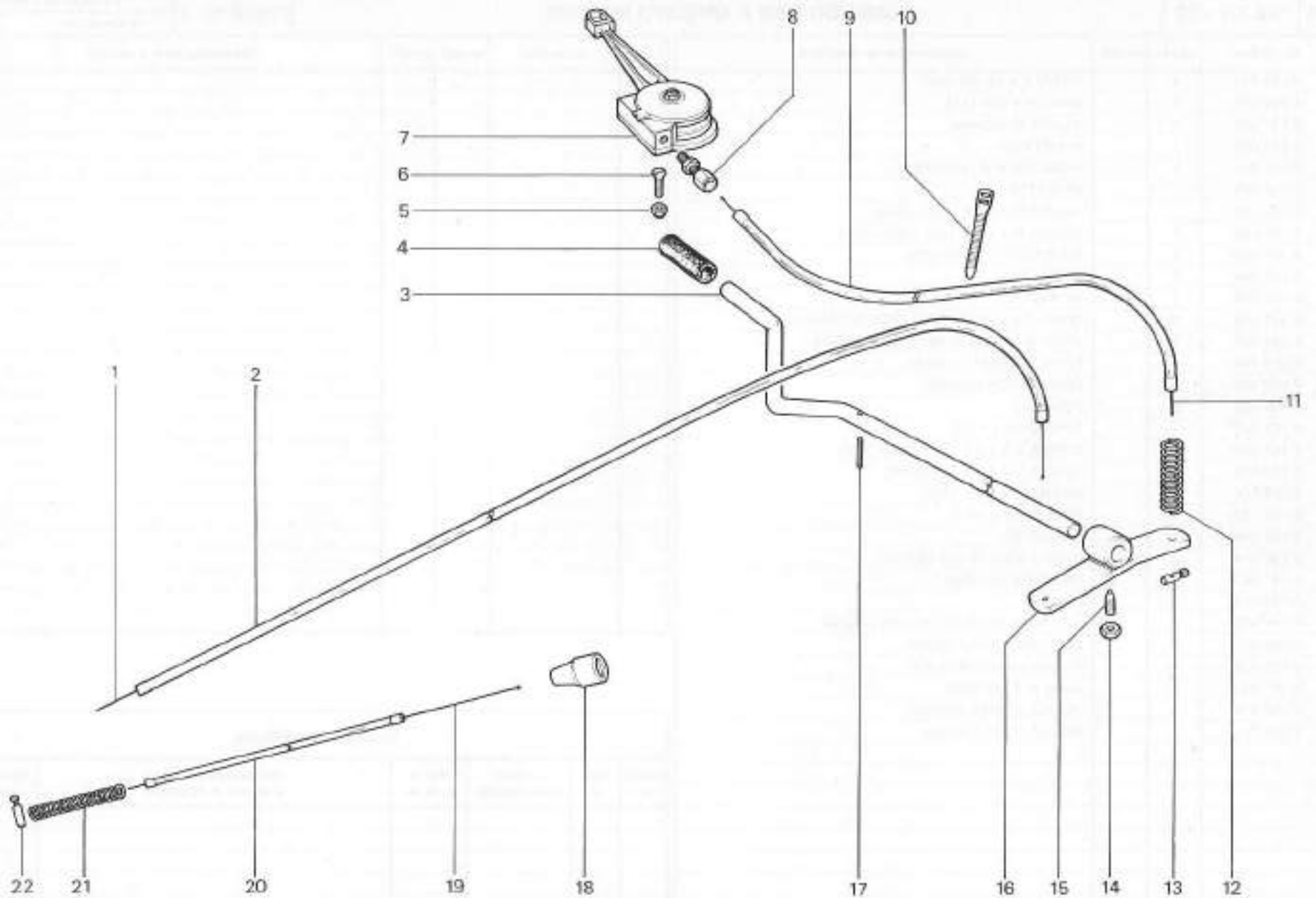


fig.	nr. codice	quant.	modif.	denominazione e validità	fig.	nr. codice	quant.	modif.	denominazione e validità
1	6 104 528	1		FUNE Ø 2,5					
2	6 103 518	1		GUAINA Ø 4 x 8 x 1600 (400-5200)					
	6 103 529	1		GUAINA Ø 4 x 8 x 1400 (4000-7000-7500)					
3	8 093 182	1		PEDALE					
4	6 101 503	1		STAFFA IN GOMMA					
5	6 198 503	2		DADO M 8 UNI 7473					
6	6 104 501	2		VITE M 8 x 20 UNI 5933					
7	5 093 505	1		MANETTINO GAS					
8	5 100 501	1		REGISTRO					
9	6 103 528	1		GUAINA Ø 4 x 8 x 1200					
10	6 212 504	1		FASCETTA					
11	6 104 529	1		FUNE Ø 2					
12	6 209 512	1		MOLLA (FINO A MATR. )					
13	5 105 506	2		MORSETTO					
14	6 197 501	1		DADO M 8 UNI 5588					
15	6 198 514	1		GRANO M 8 x 25 UNI 5927					
16	5 093 058	1		LEVA ACCELERATORE					
17	6 083 506	1		SPINA ELASTICA Ø 4 x 28 UNI 6873					
18	6 106 508	1		POMELLO					
19	6 104 540	1		FUNE Ø 1,6					
20	6 103 519	1		GUAINA Ø 3 x 6 x 1010 (4000)					
	6 103 537	1		GUAINA Ø 3 x 6 x 1300 (4800-5200)					
	6 103 535	1		GUAINA Ø 3 x 6 x 1100 (1) (FINO A MATR. 14-0166)					
	6 103 536	1		GUAINA Ø 3 x 6 x 1050 (1) (DA MATR. 14-0167)					
21	6 209 515	1		MOLLA (7000-7500)					
22	6 105 509	1		MORSETTO (4000)					

(1) 7000 - 7500

tabella modifiche

modif. nr.	fig. nr.	codice antemodifica	fino a matr. nr.	codice postmodifica e norme di ricambio	da matr. nr.



RICAMBI Nr. 14

Serie KING

4000 - 4800 - 5200

6000 - 7000 - 7500

COMANDO GAS E ARRESTO MOTORE

<https://tractormanualz.com/>

TAV. C4 - 10

Da matr. nr.  
14 - 0001

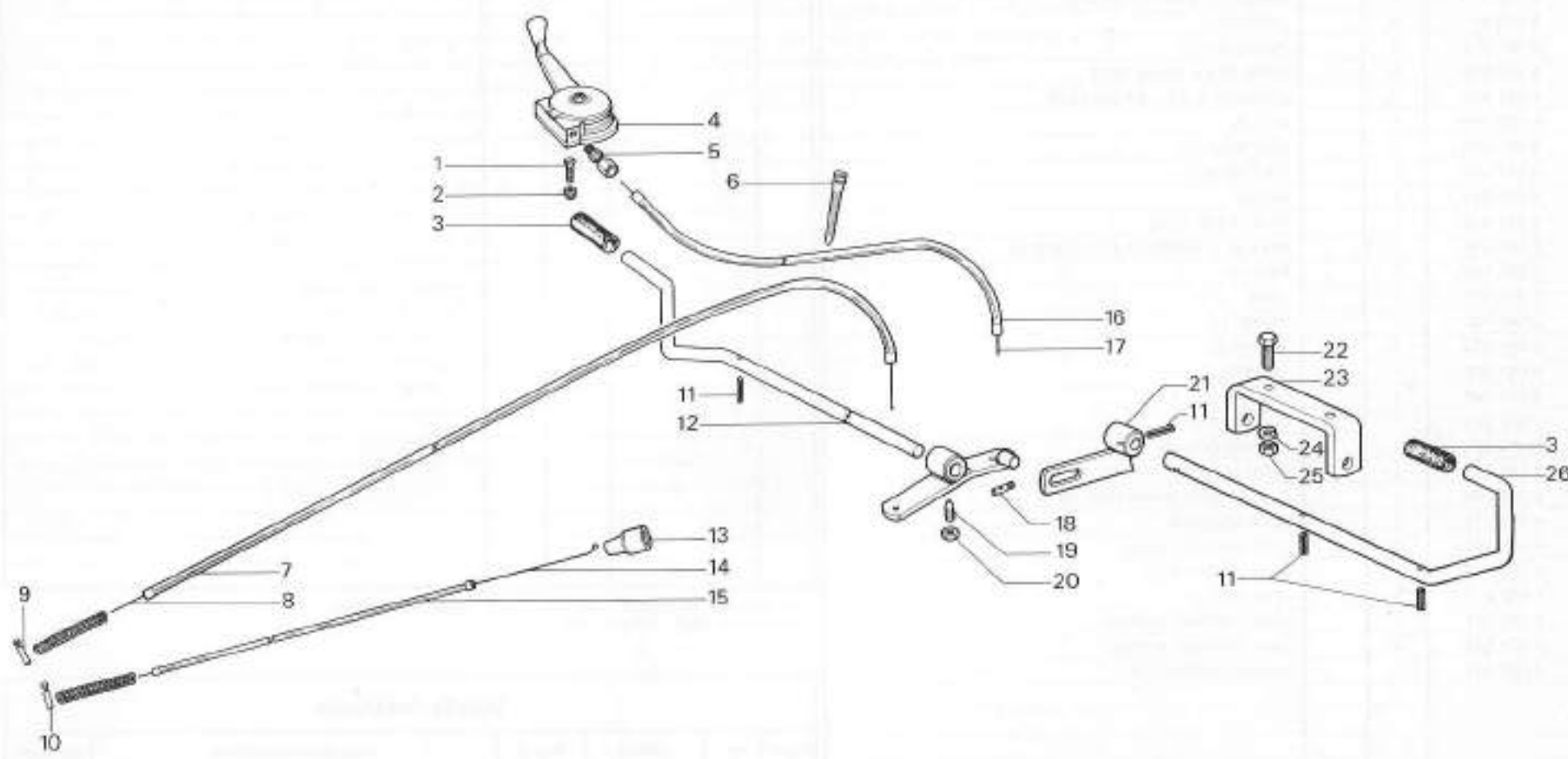
Fino a matr. nr.

fig.	nr. codice	quant.	modif.	denominazione e validità
1	6 194 501	2		VITE M 8 x 20 UNI 5933
2	6 198 503	2		DADO M 8 UNI 7473
3	6 101 503	2		STAFFA IN GOMMA
4	5 093 505	1		MANETTINO
5	5 100 501	1		REGISTRO M 8 (4000-4800)
6	6 212 504	1		FASCETTA
7	6 103 518	1		GUAINA Ø 4 x 8 x 1600 (4800)
	6 103 529	1		GUAINA Ø 4 x 8 x 1400 (7000-4000)
8	6 104 528	1		FUNE Ø 2,5 x 1800 (4800)
9	5 105 506	2		MORSETTO
10	5 105 509	1		MORSETTO
11	6 083 506	3		SPINA Ø 4 x 28 UNI 6873 (SENZA CABINA)
	6 083 506	5		SPINA Ø 4 x 28 UNI 6873 (CON CABINA)
12	6 093 162	1		PEDALE (SENZA CABINA)
	6 090 069	1		PEDALE (CON CABINA)
13	6 106 508	1		POMELLO
14	6 104 540	1		FUNE Ø 1,6 x 1370
15	6 103 537	1		GUAINA Ø 3 x 6 x 1300 (4800-7000)
	6 103 524	1		GUAINA Ø 3 x 6 x 970 (4000)
16	6 103 534	1		GUAINA Ø 4 x 8 x 1300
17	6 104 528	1		FUNE Ø 2,5 x 1800
18	5 105 506	1		MORSETTO
19	6 196 514	1		GRANO M 8 x 25 UNI 5927-67
20	6 197 501	1		DADO M 8 UNI 5588
21	5 090 019	1		LEVA
22	6 191 629	4		VITE M 8 x 25 UNI 5739 (CON CABINA)
23	6 090 010	2		SUPPORTO (CON CABINA)
24	6 206 529	4		RONDELLA GROWER Ø 8
25	6 197 559	4		DADO M 8 UNI 5587
26	6 090 018	1		PEDALE (SENZA CABINA)
	6 090 021	1		PEDALE (CON CABINA)

fig.	nr. codice	quant.	modif.	denominazione e validità

**tabella modifiche**

modif. nr.	fig. nr.	codice antemodifica	fino a matr. nr.	codice postmodifica e norme di ricambio	da matr. nr.



RICAMBI Nr. 14  
Serie TRITRAC

**COMANDO GAS E ARRESTO MOTORE**  
<https://tractormanualz.com/>

TAV. C4 - 20

Da matr. nr.  
14 - 0385

Fino a matr. nr.

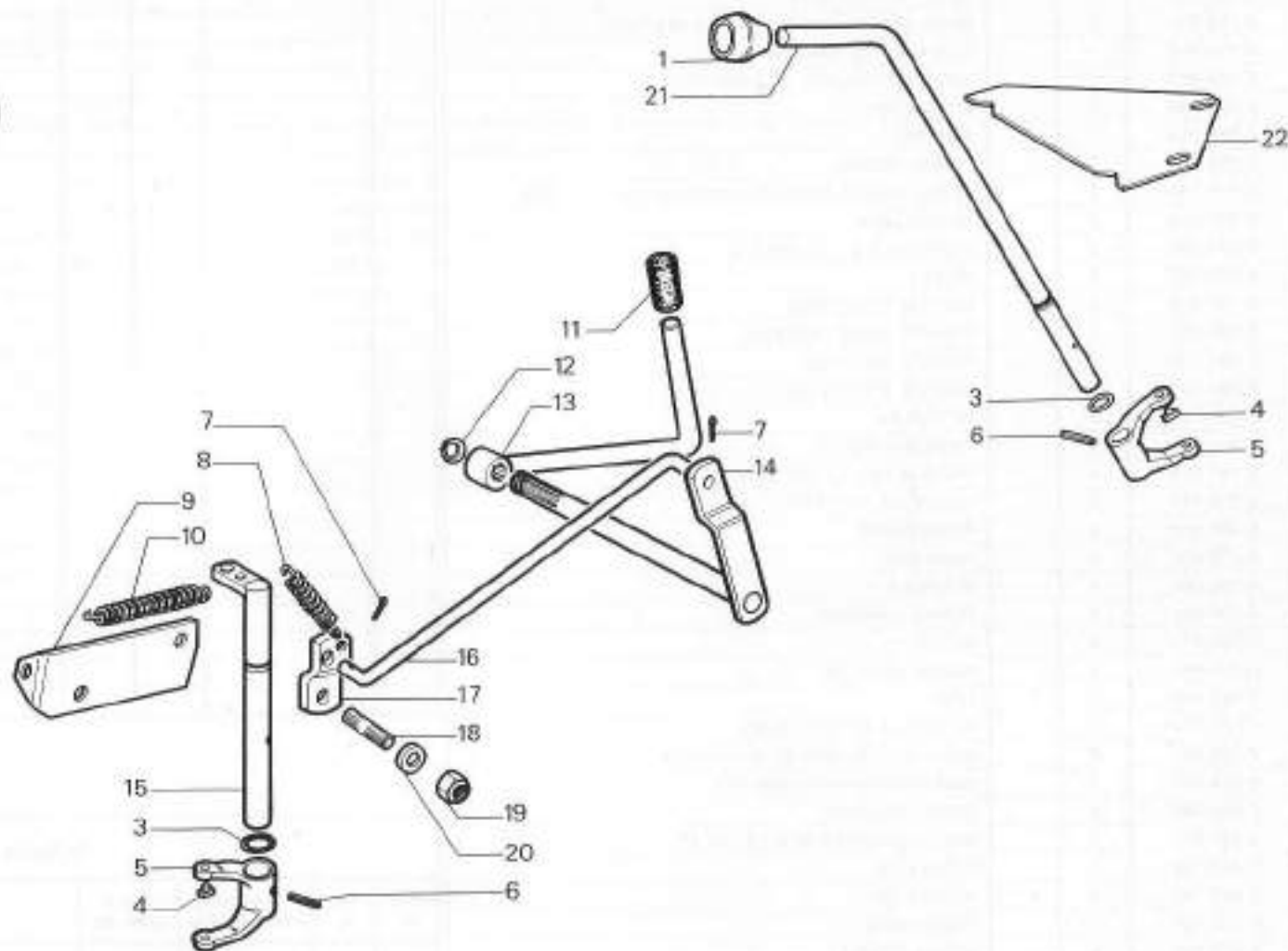
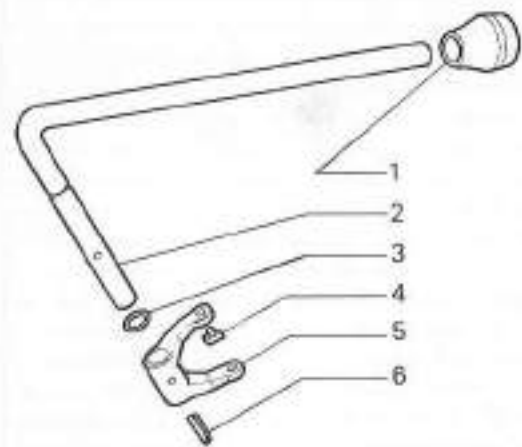
fig.	nr. codice	quant.	modif.	denominazione e validità	fig.	nr. codice	quant.	modif.	denominazione e validità
1	6 106 512	1		IMPUGNATURA					
2	6 087 012	1		LEVA (7000 F.A.)					
3	6 078 505	1		ANELLO DI TENUTA OR 3043					
4	6 033 011	2		PATTINO					
5	6 093 071	1		FORCELLA					
6	6 063 515	1		BPNA Ø 6 x 24 UNI 6873					
7	6 081 503	2		COPIGLIA Ø 3,2 x 20 UNI 1338					
8	6 209 509	1		MOLLA					
9	6 087 005	1		PIASTRINA (2)					
	6 087 006	1		PIASTRINA (1)					
10	6 209 545	1		MOLLA					
11	6 101 502	1		STAFFA ART 1570					
12	6 080 514	1		ANELLO D'ARRESTO Ø 14 UNI 3653					
13	5 093 108	1		PEDALE					
14	5 093 121	1		LEVA					
15	5 095 052	1		PERNO (1)					
	5 087 003	1		PERNO (2)					
16	6 094 036	1		TIRANTE (1)					
	6 087 002	1		TIRANTE (2)					
17	6 087 004	1		PIASTRINA (2)					
18	6 190 556	1		PRIGIONIERO (2)					
19	6 198 507	1		DADO M 10 UNI 7474 (2)					
20	6 205 504	1		RONDELLA Ø 10 UNI 6592 (2)					
21	6 093 113	1		LEVA (MEDIUM)					
	6 093 114	1		LEVA (NORMAL MAXI)					
	6 093 116	1		LEVA (7000 A.V.F.)					
	6 087 013	1		LEVA (4800)					
	6 087 047	1		LEVA (TRITRAC NORMAL)					
	6 087 032	1		LEVA (TRITRAC MEDIUM)					
22	6 087 001	1		PIASTRA (7000 V.F.A.)					

(1) MEDIUM - AGRUMETO - FRUTTETO - MAXI - VIGNETO - NORMAL

(2) NORMAL 4800 - VIGNETO 4800 - 4000

## tabella modifiche

modif. nr.	fig. nr.	codice antemodifica	fino a matr. nr.	codice postmodifica e norme di ricambio	da matr. nr.



RICAMBI Nr. 14  
 Serie KING - TRITRAC  
 4000 - 4800 - 5200 - 7000 - 7500

**COMANDO BLOCAGGIO DIFFERENZIALI**  
<https://tractormanualz.com/>

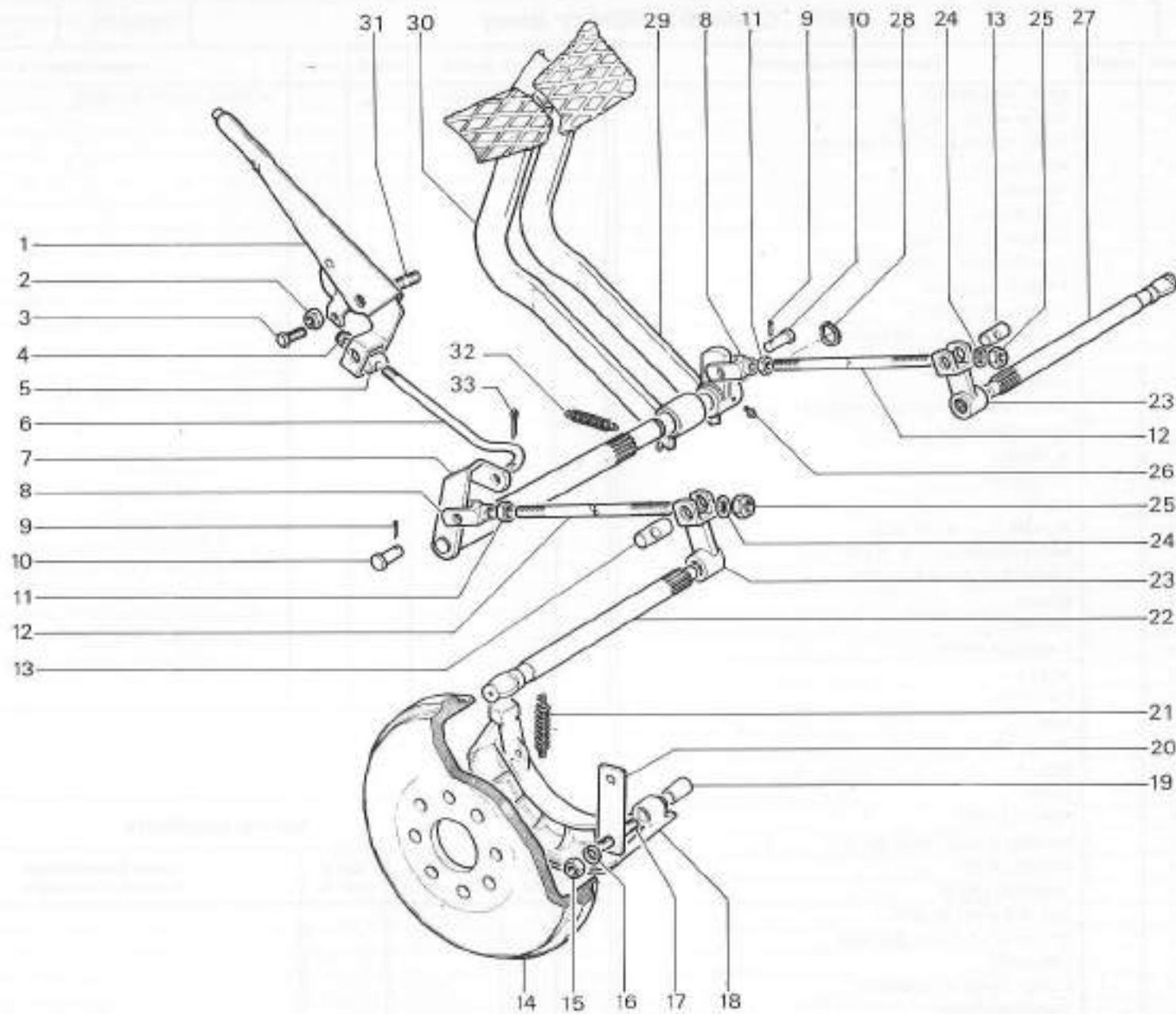
TAV. C5 - 10

Da matr. nr.  
**14 - 0001**

Fino a matr. nr.







RICAMBI Nr. 14  
Serie KING  
6000 - 7000

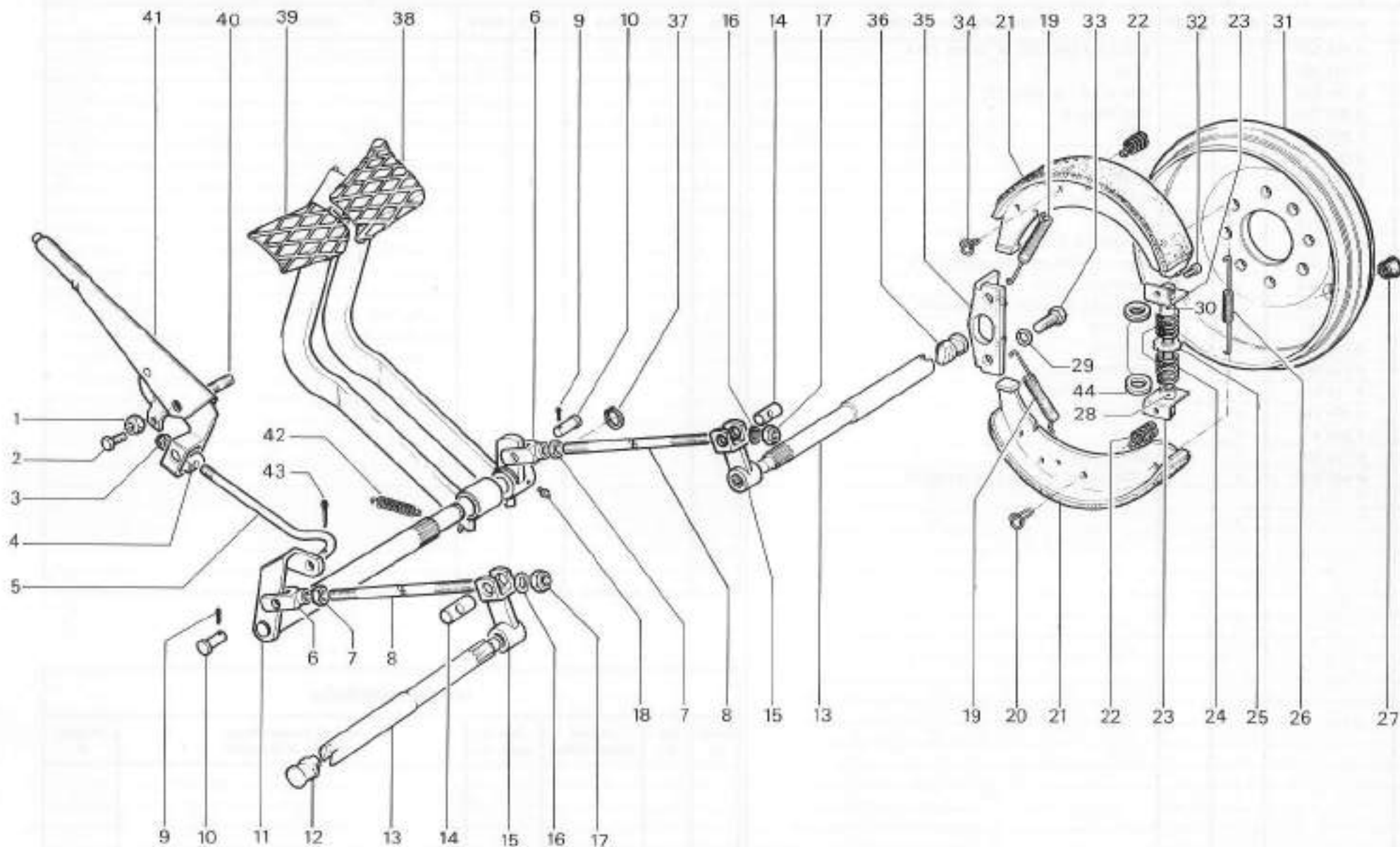
**FRENI - COMANDO FRENI (1ª Serie)**  
<https://tractormanualz.com/>

TAV. C6 - 10

Da matr. nr.  
14 - 0001

Fino a matr. nr.  
14 - 0166





RICAMBI Nr. 14  
Serie KING  
7000 - 7500

**FRENI - COMANDO FRENI (2ª Serie)**  
<https://tractormanualz.com/>

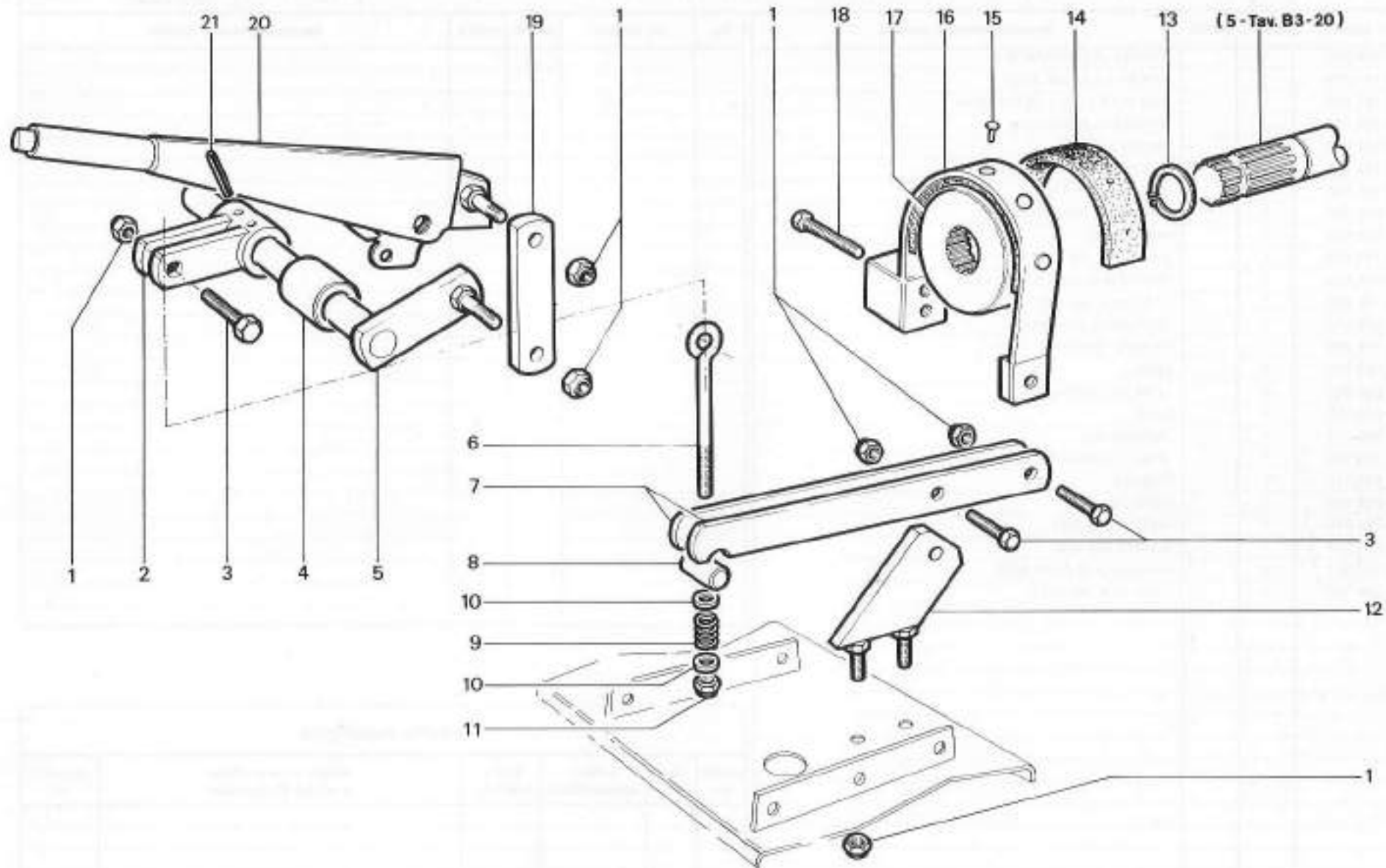
TAV. C6 - 11

Da matr. nr.  
14 - 0167

Fino a matr. nr.

fig.	nr. codice	quant.	modif.	denominazione e validità	fig.	nr. codice	quant.	modif.	denominazione e validità
1	6 198 507	5		DADO AUTOBLOCC. M. 10 UNI 7474					
2	5 093 059	1		LEVA					
3	6 191 505	3		VITE M 10 x 35 UNI 5737					
4	6 096 033	1		DISTANZIALE					
5	5 093 058	1		LEVA					
6	6 094 013	1		TIRANTE					
7	6 093 060	2		LEVA					
8	6 095 034	1		NOTTOLINO					
9	6 209 516	1		MOLLA					
10	6 205 504	2		RONDELLA Ø 10 UNI 6592					
11	6 198 501	1		DADO AUTOBLOCC. M 10 UNI 7474					
12	5 097 056	1		SUPPORTO LEVA					
13	6 080 504	1		ANELLO D'ARRESTI Ø 34 DIN 471					
14	FIG. 16	1		FERODO					
15	6 215 505	6		RIVETTO					
16	5 110 004	1		NASTRO FRENO					
17	6 108 010	1		PULEGGIA FRENO					
18	6 191 510	2		VITE M 8 x 30 UNI 5739					
19	6 094 012	1		LEVA					
20	5 093 506	1		LEVA FRENO					
21	6 083 509	2		SPINA ELASTICA Ø 8 x 36 UNI 6673					

tabella modifiche					
modif. nr.	fig. nr.	codice antemodifica	fino a matr. nr.	codice postmodifica e norme di ricambio	da matr. nr.



RICAMBI Nr. 14  
Serie KING  
6000 - 7000

**FRENO E COMANDO FRENO A MANO  
SU TRASMISSIONE (A.R.)**  
<https://tractormanualz.com/>

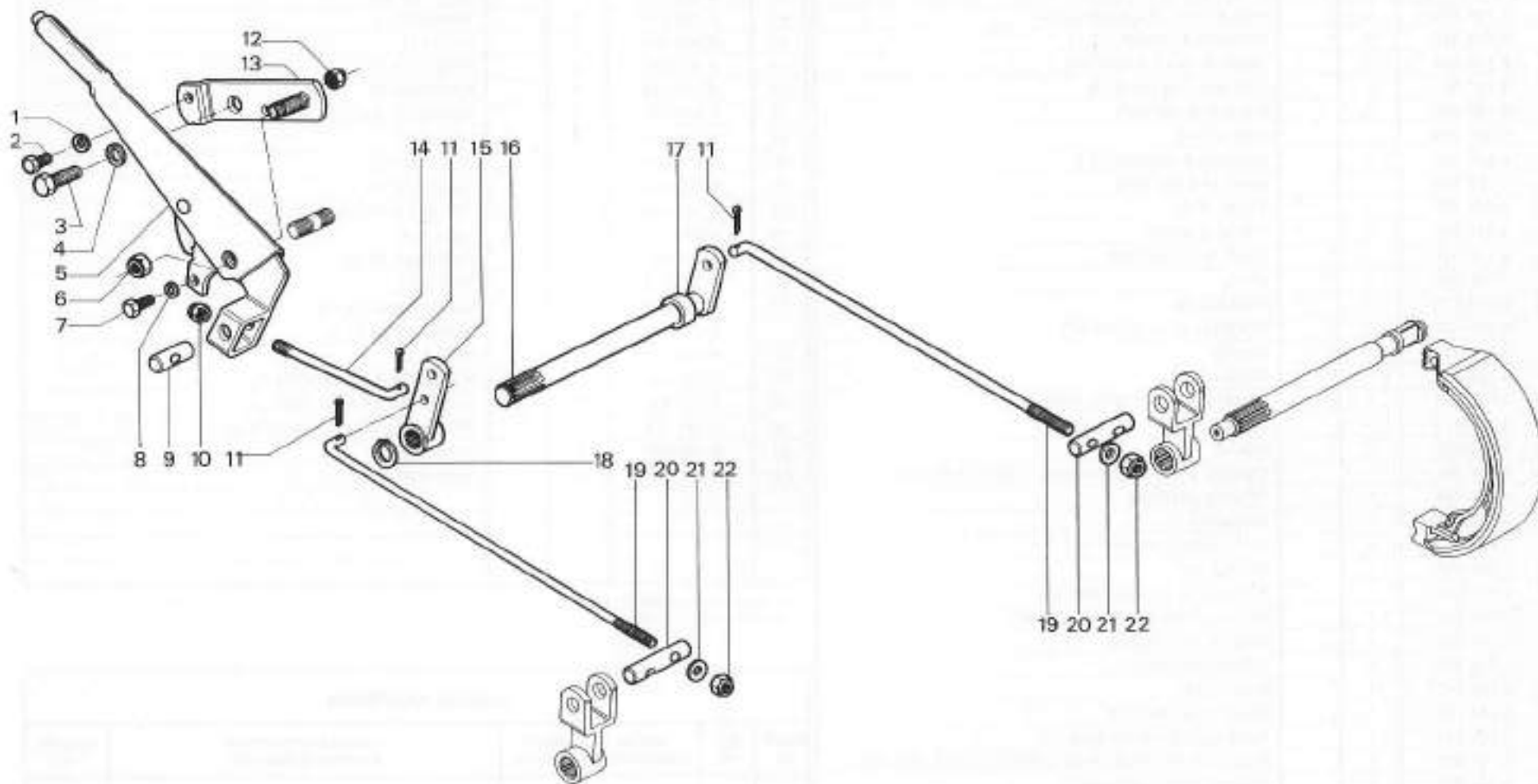
TAV. C6 - 20

Da matr. nr.  
14 - 0001

Fino a matr. nr.







RICAMBI Nr. 14  
 Serie KING - TRITRAC  
 4000 - 4800 - 5200 - 7000 - 7500

**FRENO A MANO INDIPENDENTE (GERMANIA)**  
<https://tractormanualz.com/>

TAV. C6 - 30

Da matr. nr.  
 14 - 0001

Fino a matr. nr.

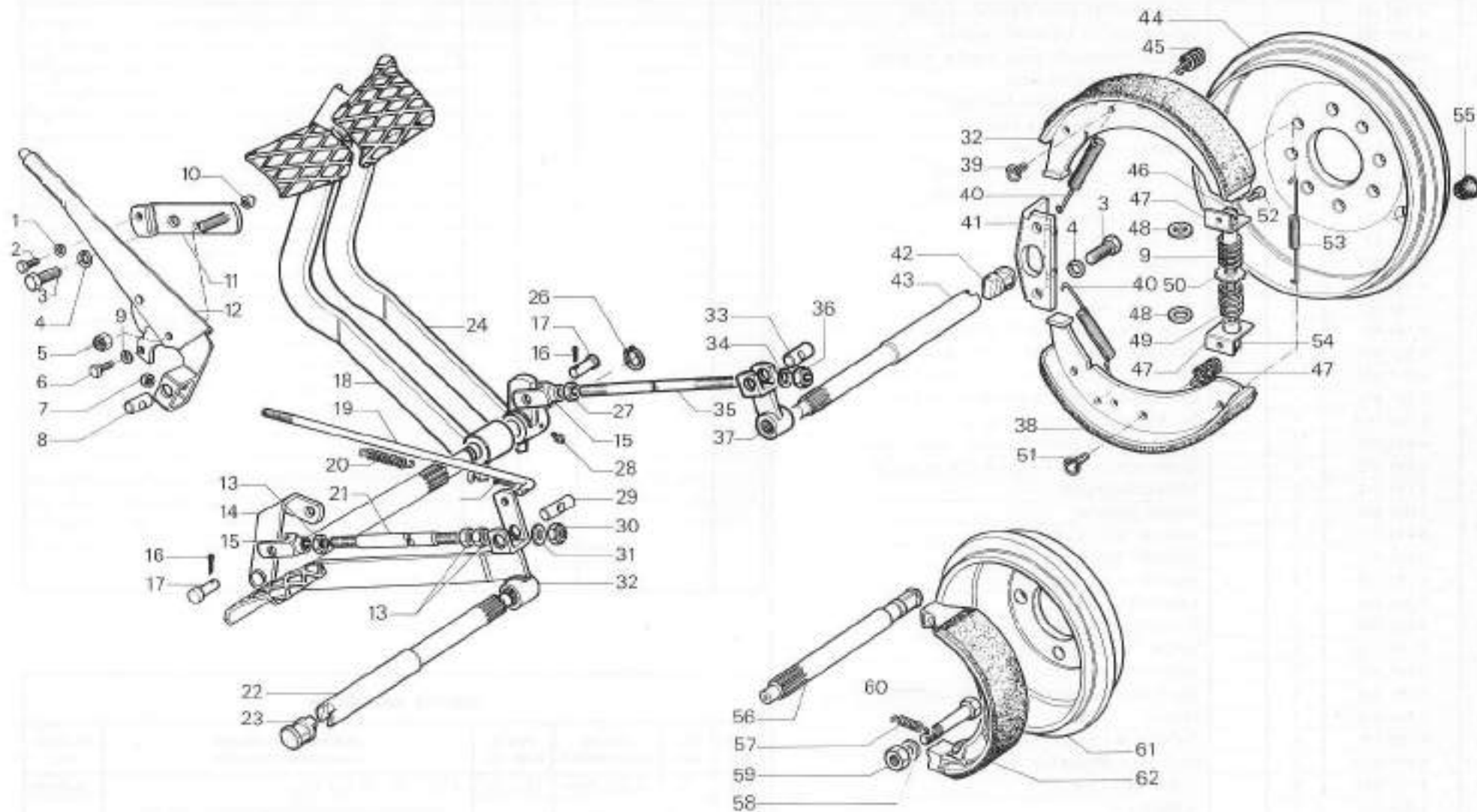
fig.	nr. codice	quant.	modif.	denominazione e validità
1	6 206 501	1		RONDELLA GROWER Ø 8
2	6 191 504	1		VITE M 8 x 20 UNI 5739
3	6 191 532	5		VITE M 14 x 1,5 x 30 UNI 5740
4	6 206 510	5		RONDELLA GROWER Ø 14
5	6 198 504	1		DADO M 14 x 1,5 UNI 7474
6	6 191 531	1		VITE M 8 x 25 UNI 5739
7	6 198 503	1		DADO M 8 UNI 7473
8	6 095 030	1		NOTTOLINO
9	6 206 501	1		RONDELLA GROWER Ø 8
10	6 198 503	1		DADO M 8 UNI 7473
11	5 089 067	1		SUPPORTO
12	5 093 504	1		FRENO A MANO
13	6 197 509	3		DADO M 10 UNI 5588
14	5 089 001	1		LEVA
15	6 090 013	2		FORCELLINA
16	6 081 508	2		COPIGLIA Ø 2 x 20 UNI 472
17	6 095 032	2		PERNO
18	5 093 157	1		PEDALE SX
19	6 089 009	1		TIRANTE (7000-7500 NORMAL)
	6 089 010	1		TIRANTE (2)
20	6 209 509	2		MOLLA
21	6 089 044	1		TIRANTE (7000-7500 NORMAL - 4000-4800-5200)
	6 089 046	1		TIRANTE (MEDIUM)
22	6 093 157	1		ALBERINO (1)
23	6 093 176	1		OLIVA FRENO SX (1)
24	5 093 158	1		PEDALE DX
25	6 081 503	1		COPIGLIA Ø 3,2 x 20 UNI 1336
26	6 080 560	1		ANELLO D'ARRESTO Ø 26 DIN 471
27	6 197 509	1		DADO M 10 UNI 5588
28	6 204 501	1		INGRASSATORE M 8
29	6 095 045	1		NOTTOLINO
30	6 198 501	1		DADO M 10 UNI 7473
31	6 205 504	1		RONDELLA Ø 10 UNI 6592
32	5 101 032	1		PEDALE POST. (7000-7500 NORMAL - 4000-4800-5200)
	5 101 037	1		PEDALE POST. (MEDIUM)
33	6 095 045	1		NOTTOLINO
34	6 205 504	1		RONDELLA Ø 10 UNI 6592
35	6 094 030	1		TIRANTE (2)
	6 094 031	1		TIRANTE (7000-7500 NORMAL)
	6 094 032	1		TIRANTE (MEDIUM)
36	6 198 501	1		DADO M 10 UNI 7473
37	5 093 098	1		LEVA
38	5 110 009	4		GANASCIA FRENO (1)
39	6 209 536	2		AGGANCIIO (1)
40	6 209 532	4		MOLLA (1)
41	5 100 048	2		POSIZIONATORE GANASCIE (1)

fig.	nr. codice	quant.	modif.	denominazione e validità
42	6 093 177	1		OLIVA FRENO DX (1)
43	6 093 175	1		ALBERINO (1)
44	6 109 012	2		TAMBURO (1)
45	6 209 534	4		MOLLA (1)
46	6 100 053	2		FORCELLA SX (1)
47	6 100 049	4		PIASTRINA (1)
48	6 205 545	4		RONDELLA Ø 20 UNI 6592 (1)
49	6 209 533	4		MOLLA (1)
50	5 100 045	2		REGISTRO (1)
51	6 209 535	2		AGGANCIIO (1)
52	6 192 526	4		VITE M 8 x 16 UNI 5931 (1)
53	6 209 531	2		MOLLA (1)
54	6 100 047	2		FORCELLA DX (1)
55	6 203 512	2		TAPPO (1)
56	6 093 067	1		OLIVA FRENO DX (2)
	6 093 068	1		OLIVA FRENO SX (2)
57	6 209 520	4		MOLLA (2)
58	6 208 515	1		RONDELLA Ø 16 DIN 6798 (2)
59	6 197 531	2		DADO M 16 x 1,5 UNI 5587 (2)
60	6 194 578	2		VITE M 16 x 1,5 x 70 UNI 5738 (2)
61	6 109 007	2		TAMBURO (2)
62	5 110 007	4		GANASCIA (2)

(1) 7000 - 7500 NORMAL - MEDIUM  
 (2) 4000 - 4800 - 5200

**tabella modifiche**

modif. nr.	fig. nr.	codice antimodifica	fino a matr. nr.	codice postmodifica e norme di ricambio	da matr. nr.



RICAMBI Nr. 14  
 Serie KING - TRITRAC  
 4000 - 4800 - 5200 - 7000 - 7500

**FRENI COMANDO FRENI**  
<https://tractormanualz.com/>

TAV. C6 - 40

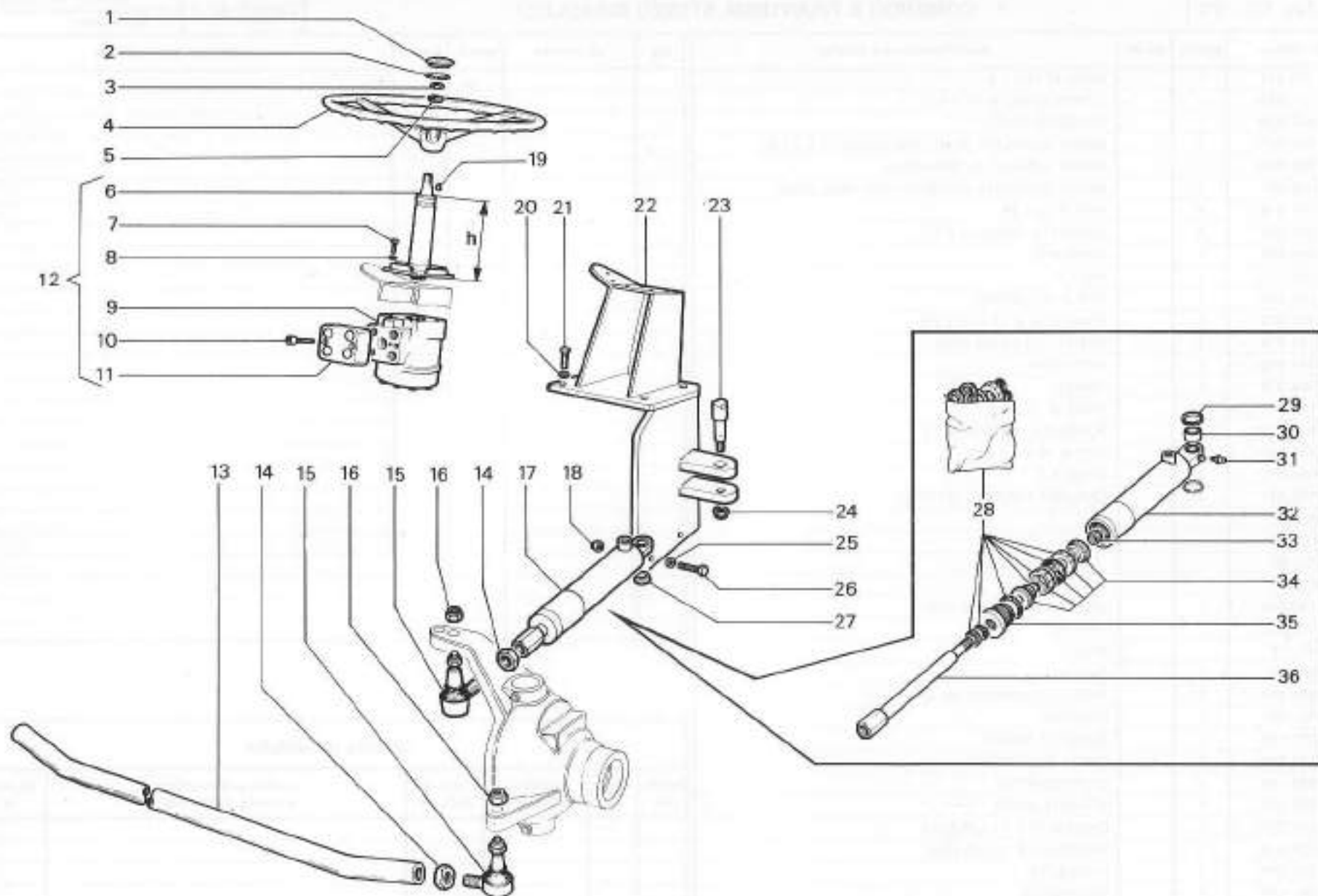
Da matr. nr.  
 14 - 0001

Fino a matr. nr.

fig.	nr. codice	quant.	modif.	denominazione e validità	fig.	nr. codice	quant.	modif.	denominazione e validità
1	6 069 501	1		COPERCHIETTO (FINO A MATR. 14-0166)					
	6 069 502	1		COPERCHIETTO (DA MATR. 14-0167)					
2	6 080 533	1		ANELLO D'ARRESTO (FINO A MATR. 14-0166)					
3	6 197 529	1		DADO M 18 x 1,5 UNI 5589					
4	6 058 503	1		VOLANTE (FINO A MATR. 14-0166)					
	6 068 505	1		VOLANTE (DA MATR. 14-0167)					
5	6 205 513	1		RONDELLA Ø 18 UNI 6592					
6	5 061 501	1		COLONETTA (FINO A MATR. 14-0166)					
	5 061 503	1		COLONETTA (FINO A MATR. 14-0166)					
	5 031 504	1		COLONETTA (DA MATR. 14-0167)					
7	6 191 541	4		VITE M 10 x 35 UNI 5739					
8	6 206 502	4		RONDELLA GROWER Ø 10					
9	4 007 505	1	139	SCATOLA IDROGUIDA					
10	6 192 507	2		VITE M 10 x 40 x 1					
11	5 154 501	1		BLOCCO VALVOLE OVP 15 (FINO A MATR. 14-0185)					
12	2 007 515	1		IDROGUIDA (FINO A MATR. 14-0166)					
	2 007 517	1		IDROGUIDA ABBASSATA COMP. (FINO A MATR. 14-0166)					
	2 007 521	1		IDROGUIDA COMPLETA (DA MATR. 14-0167)					
13	4 094 060	1		BARRA STERZO (7000 F. 7000 M.)					
	4 094 061	1		BARRA STERZO (VIGNETO 4000 - 4800 - 5200)					
	4 094 073	1		BARRA STERZO (MAXI CON RUOTE 11,2 x 20")					
14	6 197 519	2		DADO ESAGONALE					
15	5 067 502	2		SNODO SFERICO					
16	6 198 511	2		DADO M 16 x 1,5 UNI 7474					
17	5 153 521	1		CILINDRO IDROGUIDA					
18	6 198 504	2		DADO M 14 x 1,5 UNI 7474					
19	6 208 505	1		LINGUETTA					
20	6 206 506	4		RONDELLA GROWER Ø 12					
21	6 191 516	4		VITE M 12 x 35 UNI 5739					
22	5 097 067	1		SUPPORTO IDROGUIDA					
	5 097 068	1		SUPPORTO IDROGUIDA (VIGNETO 4000-4800-5200)					
23	6 095 048	1		PERNO					
24	6 198 511	1		DADO M 16 x 1,5 UNI 7474					
25	6 206 510	2		RONDELLA GROWER Ø 14					
26	6 191 542	2		VITE M 14 x 1,5 x 35					
27	6 096 017	1		BUSSOLA					
28	5 223 515	1		BUSTA GUARNIZIONI					
29	6 020 554	2		ANELLO D'ARRESTO SB 35					
30	5 057 508	1		BUSSOLA SNODO					
31	6 204 504	1		INGRASSATORE DIRITTO M 6					
32	FIG. 17		61	CILINDRO					
33	6 198 509	1		DADO M 16 x 1,5 UNI 7473					
34	6 153 519	1		PISTONE					
35	FIG. 17	1		GHIERA					
36	FIG. 17		61	STELO					

## tabella modifiche

modif. nr.	fig. nr.	codice antemodifica	fino a matr. nr.	codice postmodifica e norme di ricambio	da matr. nr.
139	9	<del>4.007.595</del>	14-0185	4.007.515 - (5.154.501)	14-0186
61		32 - 35 - 36		FORNIRE CILINDRO COMPLETO 5.153.521 FINO A MATR. 14-0162	



RICAMBI Nr. 14  
Serie KING  
4000 - 4800 - 5200  
6000- 7000 - 7500

COMANDO E TIRANERIA STERZO IDRAULICO  
<https://tractormanualz.com/>

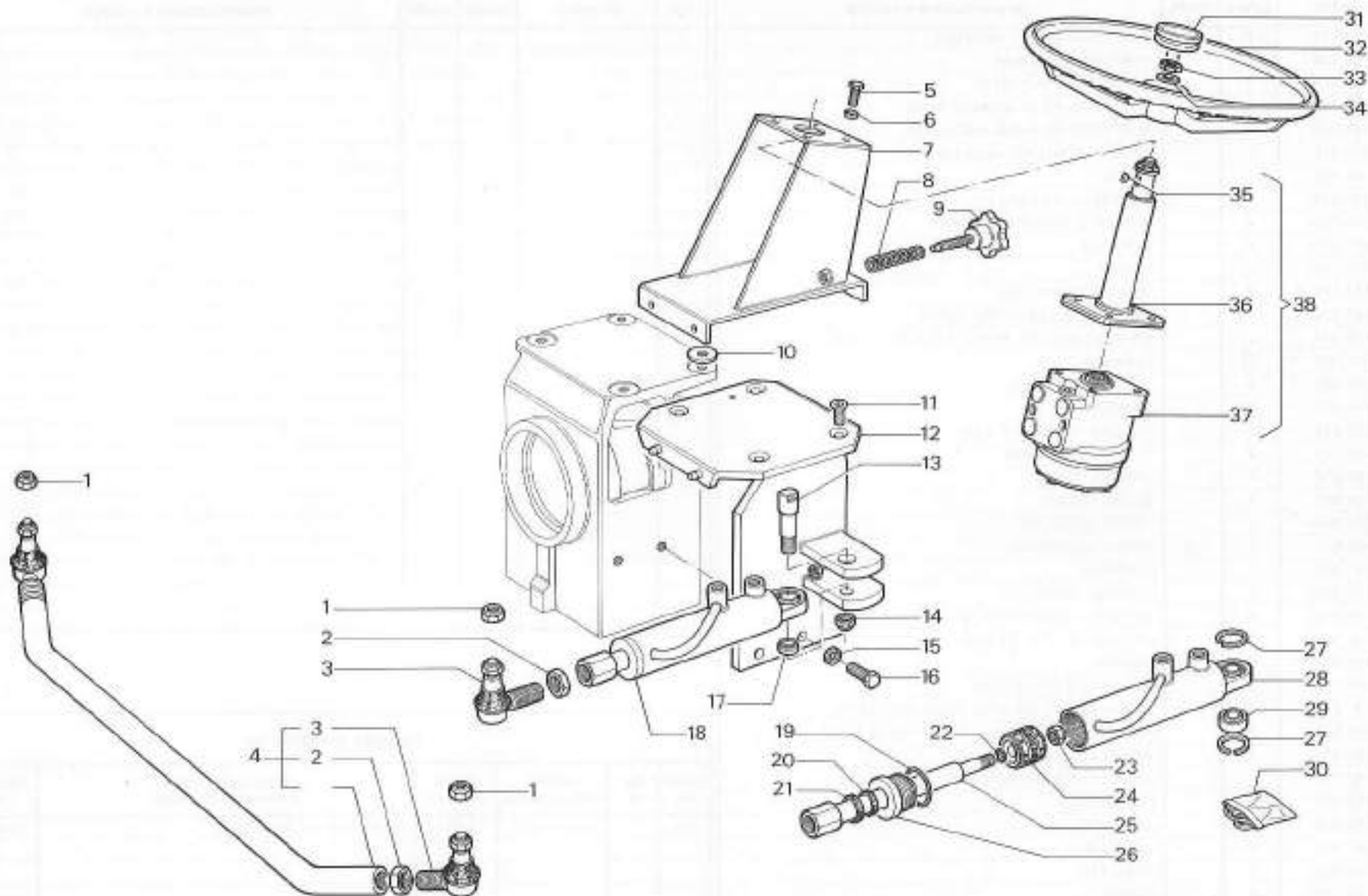
TAV. C7 - 10

Da matr. nr.  
14 - 0001

Fino a matr. nr.







RICAMBI Nr. 14  
Serie TRITRAC

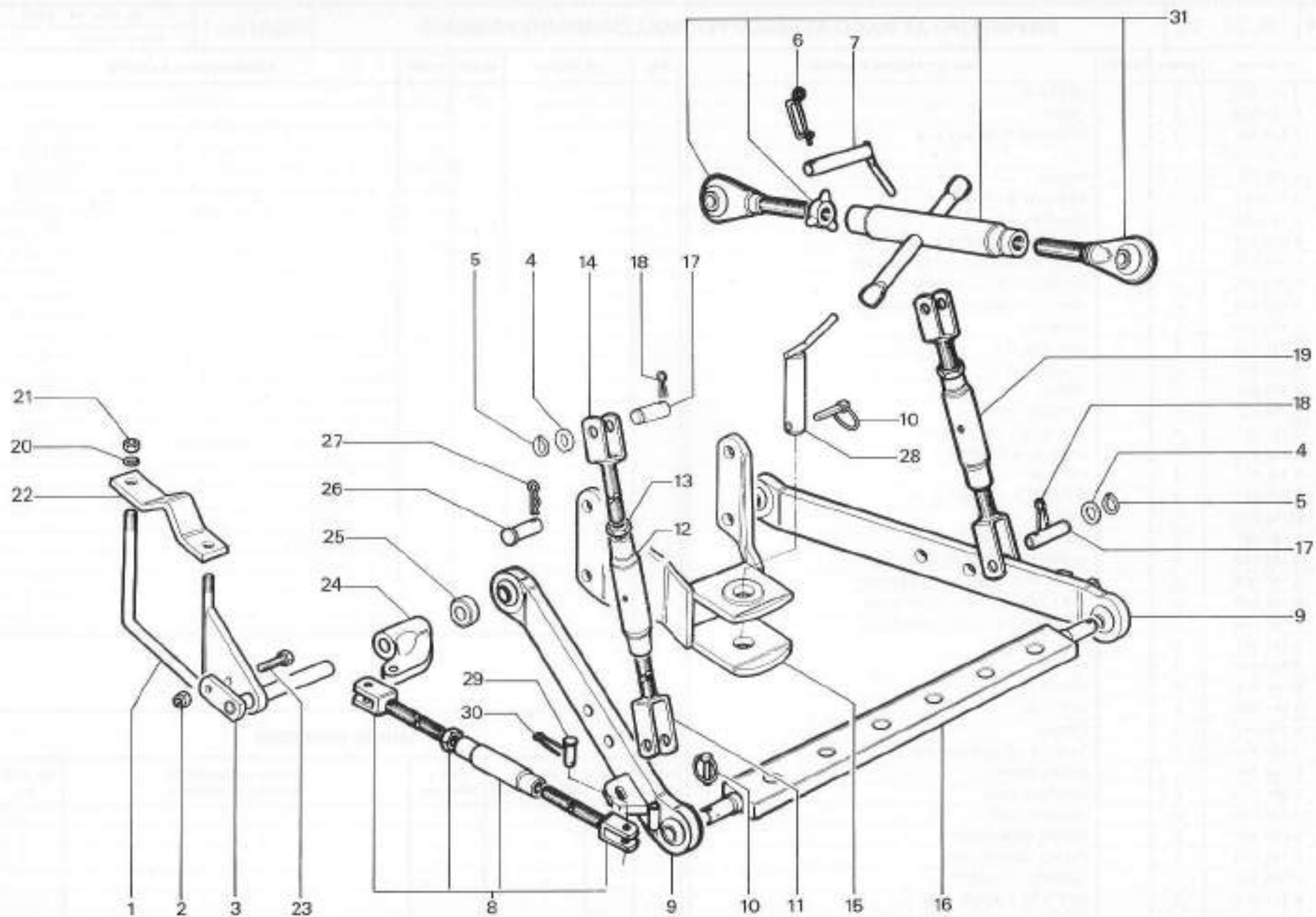
**COMANDO E TIRANTERIA STERZO IDRAULICO**  
<https://tractormanualz.com/>

TAV. C7 - 20

Da matr. nr.  
14 - 0385

Fino a matr. nr.





RICAMBI Nr. 14  
 Serie KING - TRITRAC  
 4000 - 4800 - 5200  
 6000 - 7000 - 7500

**DISPOSITIVO ATTACCO ATTREZZI  
 PER SOLLEV. A SFORZO CONTROLL.**  
<https://tractormanualz.com/>

TAV. D1 - 10

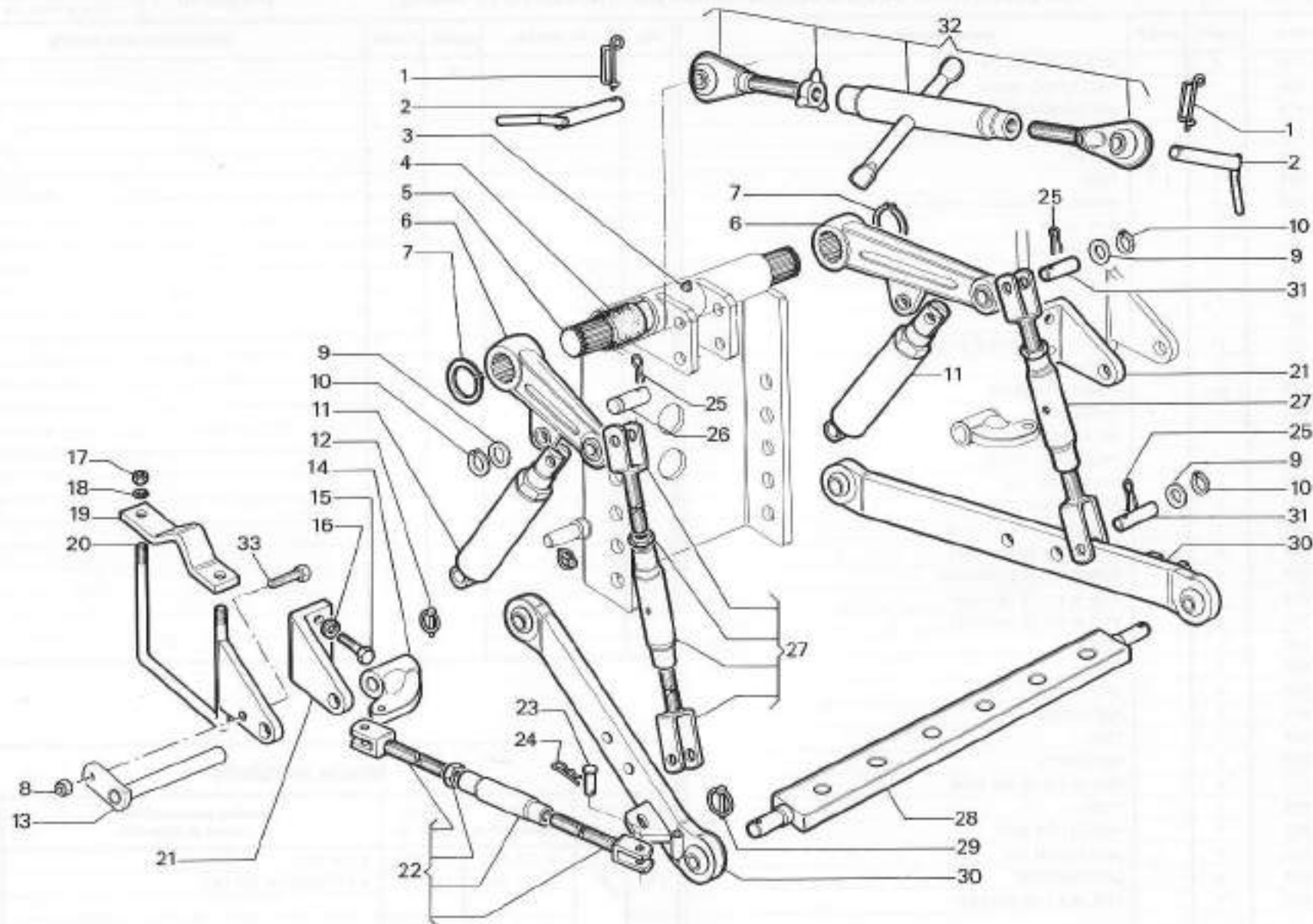
Da matr. nr.  
 14 - 0001

Fino a matr. nr.

fig.	nr. codice	quant.	modif.	denominazione e validità
1	6 081 502	2		COPIGLIA
2	5 169 004	2		PERNO
3	6 204 502	1		INGRASSATORE M 8 x 45
4	TAV. 83 - 11			
5	6 158 001	1		PERNO
6	5 159 007	1		BRACCIO SUPP. DX
	5 159 008	1		BRACCIO SUPP. SX
7	6 080 534	2		ANELLO D'ARRESTO Ø 44 DIN 471
8	6 198 515	2		DADO AUTOBLOCC. M 12 UNI 7474
9	6 205 549	6		RONDELLA Ø 18 UNI 6592
10	6 080 509	6		ANELLO D'ARRESTO Ø 18 DIN 471
11	6 153 513	2		CILINDRO
12	6 081 513	2		COPIGLIA Ø 5
	6 081 510	2		COPIGLIA Ø 11
13	6 165 022	2		PERNO
14	6 165 021	2		ATTACCO TIRANTI
15	6 191 517	4		VITE M 12 x 30 UNI 5739
16	6 206 506	4		RONDELLA GROWER Ø 12
17	6 197 531	4		DADO M 16 x 1,5
18	6 206 512	4		RONDELLA GROWER Ø 16
19	6 166 019	2		STAFFA
20	5 166 027	2		SUPPORTO (MAXI)
	5 166 028	2		SUPPORTO (MEDIUM 7000-7500)
	5 166 029	2		SUPPORTO (7000 F/V - 7500 F/V)
21	6 166 022	2		SUPPORTO DX (4000-4800-5200)
	6 166 023	1		SUPPORTO SX (4000-4800-5200)
22	5 160 017	2		TIRANTE ASTE
23	6 169 014	4		PERNO
24	6 081 519	4		COPIGLIA
25	6 081 520	4		COPIGLIA
26	6 169 017	2		PERNO
27	5 160 519	2		TIRANTE COLLEGAMENTO
28	5 164 502	1		BARRA TRAINO
29	6 081 510	2		COPIGLIA Ø 11
30	6 162 510	2		BRACCIO DIRITTO
31	6 169 016	2		PERNO (INFERIORE)
	6 169 015	2		PERNO (SUPERIORE)
32	5 160 525	1		TIRANTE COMPLETO
33	6 191 516	2		VITE M 12 x 35 UNI 5739
	6 191 517	4		VITE M 12 x 30 UNI 5739 (4000-4800-5200)
	6 206 506	4		RONDELLA GROWER Ø 12 (4000-4800-5200)

fig.	nr. codice	quant.	modif.	denominazione e validità

tabella modifiche					
modif. nr.	fig. nr.	codice antemodifica	fino a matr. nr.	codice postmodifica e norme di ricambio	da matr. nr.



RICAMBI Nr. 14  
 Serie KING - TRITRAC  
 4000 - 4800 - 5200 - 7000 - 7500

**DISPOSITIVO ATTACCO ATTREZZI  
 SOLLEVAMENTO NORMALE**  
<https://tractormanualz.com/>

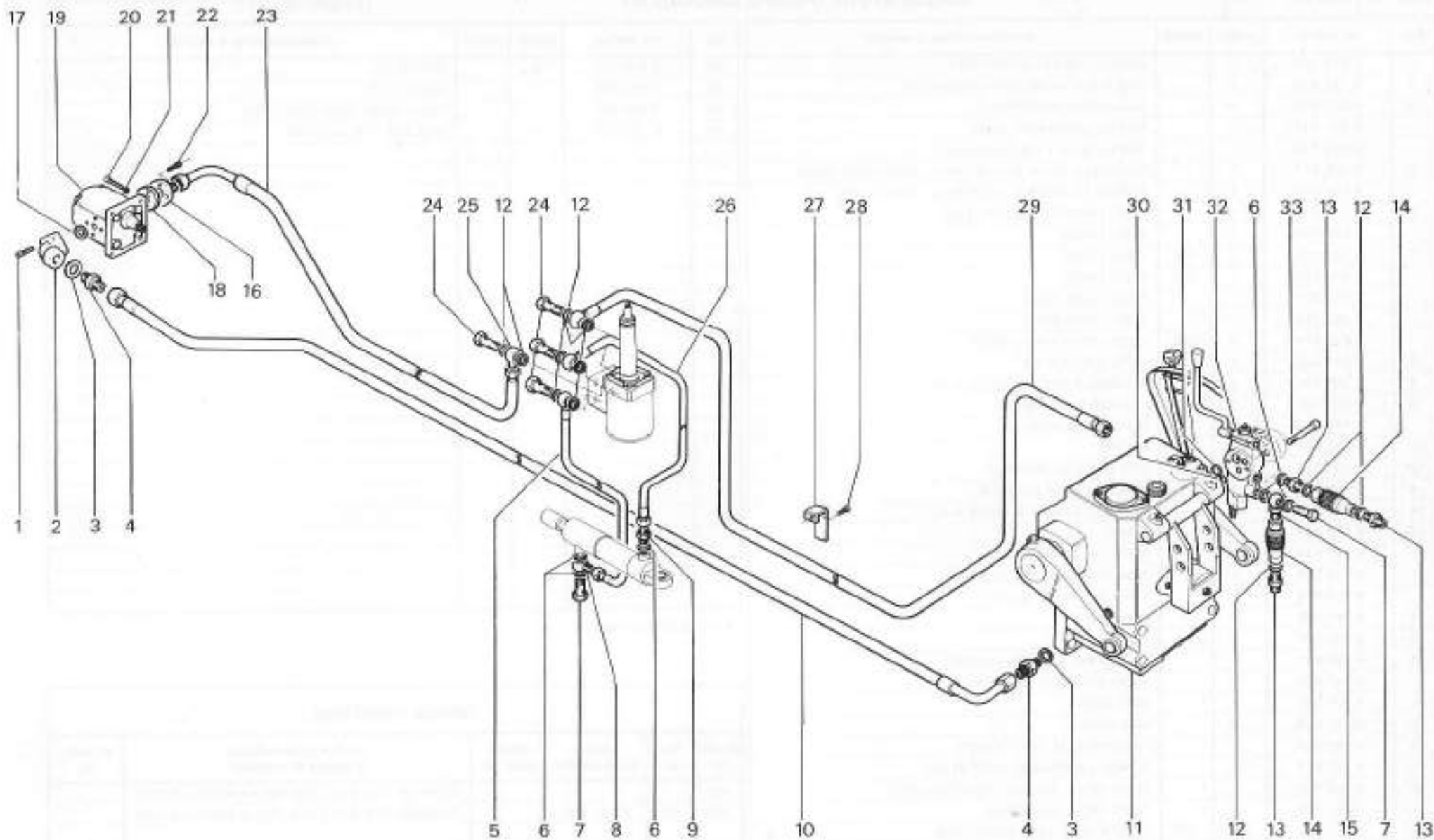
TAV. D1 - 20

Da matr. nr.  
 14 - 0001

Fino a matr. nr.







RICAMBI Nr. 14  
Serie KING  
6000- 7000

**SOLLEVATORE IDRAULICO A SFORZO CONTROLLATO**  
(1ª Serie)  
<https://tractormanualz.com/>

TAV. D2 - 10

Da matr. nr.  
14 - 0001

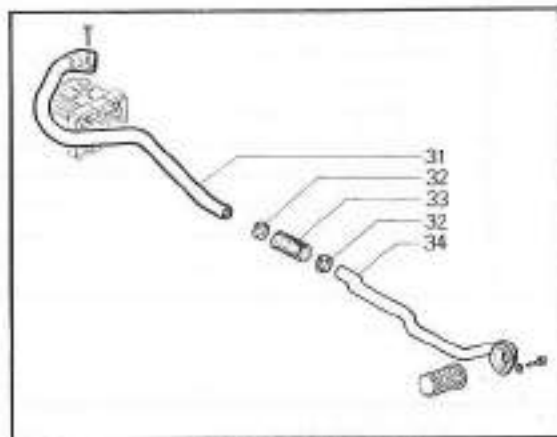
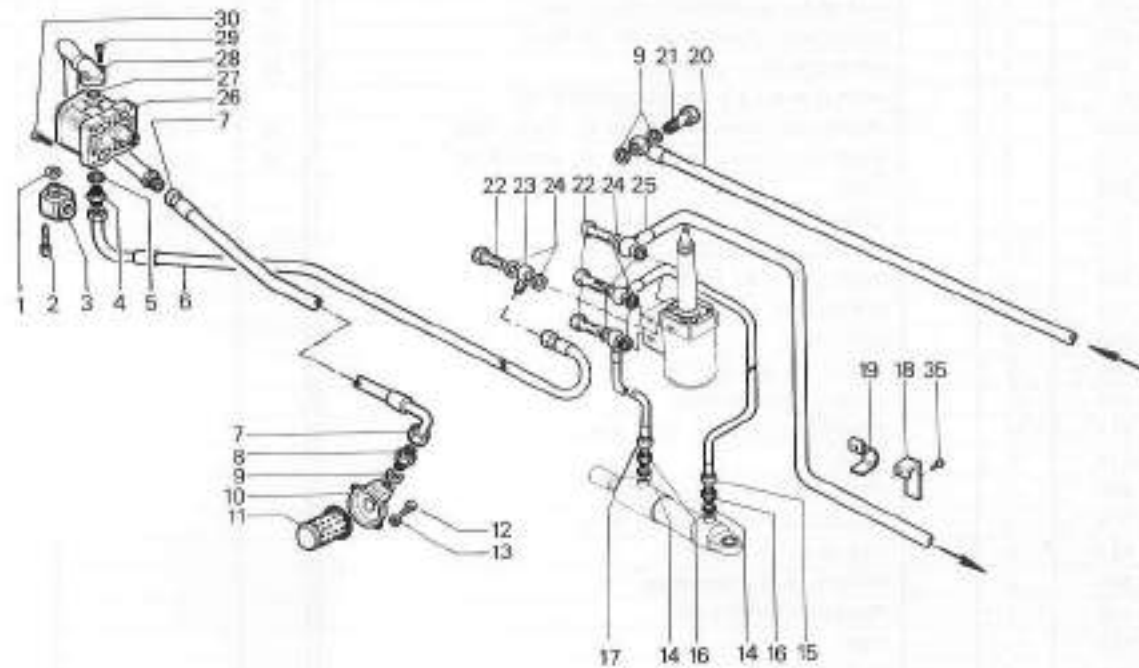
Fino a matr. nr.  
14 - 0166

fig.	nr. codice	quant.	modif.	denominazione e validità	fig.	nr. codice	quant.	modif.	denominazione e validità
1	6 078 506	1		ANELLO OR 121 (7000-7500)	32	6 212 522	2		FASCETTA
2	6 192 510	2		VITE M 6 x 35 UNI 5931 (7000-7500)	33	6 202 080	1		MANICOTTO
3	6 202 670	1		RACCORDO (7000-7500)	34	5 202 056	1		TUBO (4800-7000-5200-7500)
4	6 201 517	1		NIPPLO (4000-4800-5200)	35	6 191 515	2		VITE M 8 x 16 UNI 5739
	6 201 610	1		NIPPLO M 18 x 1,5 (7000-7500)					
5	6 205 517	1		RONDELLA PIANA Ø 21/27 IN AL. (4000-4800-5200)					
	6 205 515	1		RONDELLA PIANA Ø 18/24 IN AL. (7000-7500)					
6	6 202 553	1		TUBO (4800-7000-5200-7500)					
	6 202 555	1		TUBO (4000)					
7	6 202 672	1	190	TUBO (7000)					
	6 202 673	1	190	TUBO (4000)					
	6 202 631	1		TUBO (7000-7500)					
	6 202 654	1		TUBO (4800-5200)					
	6 202 674	1	190	TUBO (4800) FINO A MATR.					
8	6 201 503	2		NIPPLO M 22 x 1,5					
9	6 205 516	2		RONDELLA PIANA Ø 18/24 IN AL.					
10	6 155 502	1		FLANGIA FINO A MATR.					
	6 155 003	1		FLANGIA DA MATR.					
11	6 155 501	1		FILTRO					
12	6 191 521	2		VITE M 6 x 16 UNI 5739					
13	6 206 509	2		RONDELLA Ø 6 DIN 6798					
14	6 205 515	15		RONDELLA PIANA Ø 18/24 IN AL.					
15	6 202 558	1		TUBO					
16	6 201 510	1		NIPPLO M 18 x 1,5					
17	6 202 559	1		TUBO FINO A MATR. 14-0166					
	6 202 558	1		TUBO DA MATR. 14-0167					
18	6 097 069	2		SUPPORTO					
19	6 097 045	1		SUPPORTO					
20	6 202 641	1		TUBO (FINO A MATR. 14-0242)					
	6 202 653	1		TUBO (DA MATR. 14-0243)					
21	6 201 505	1		VITE CAVA					
22	6 201 509	4		VITE CAVA					
23	6 202 534	1		RACCORDO M 18 x 1,5 Ø 21					
24	6 205 517	11		RONDELLA PIANA Ø 21/27 IN AL.					
25	6 202 565	1		TUBO (SOLL. SFORZO CONTROLLATO)					
	6 202 556	1		TUBO (SOLL. NORMALE)					
26	2 151 530	1	187	POMPA HLPD 208C (7000-7500) *					
	2 151 525	1		POMPA HLP/XS 108 S (4000) *					
	2 151 526	1		POMPA HLP S 208 S (4800-5200) *					
27	6 078 506	1		ANELLO OR 121 (7000)					
	6 205 517	1		RONDELLA PIANA Ø 21/27 IN AL. (4000-4800-5200)					
28	5 202 023	1		TUBO (7000)					
	6 201 534	1		NIPPLO M 22 x 1,5 1/2 GAS (4000-4800-5200)					
29	6 192 513	2		VITE M 6 x 20 UNI 5931 (7000-7500)					
30	6 192 501	4		VITE M 8 x 30 UNI 5931 (7000-7500-5200-4800)					
	6 192 511	4		VITE M 6 x 25 UNI 5931 (4000)					

⚡ SPECIFICARE LA SIGLA

**tabella modifiche**

modif. nr.	fig. nr.	codice antemodifica	fino a matr. nr.	codice postmodifica e norme di ricambio	da matr. nr.
190	7			FORNIRE CON 6 201 520 FINO A MATR. 14-0295	
187	26	2 151 530		FORNIRE CON 6 202 670 FINO A MATR. 14-0255	



VARIANTE TUBI ASPIRAZIONE

RICAMBI Nr. 14  
 2° Serie KING  
 4000 - 4800 - 5200 - 7000 - 7500

**SOLLEVATORE (POMPA IDROGUIDA)**  
<https://tractormanualz.com/>

TAV. D2 - 11A

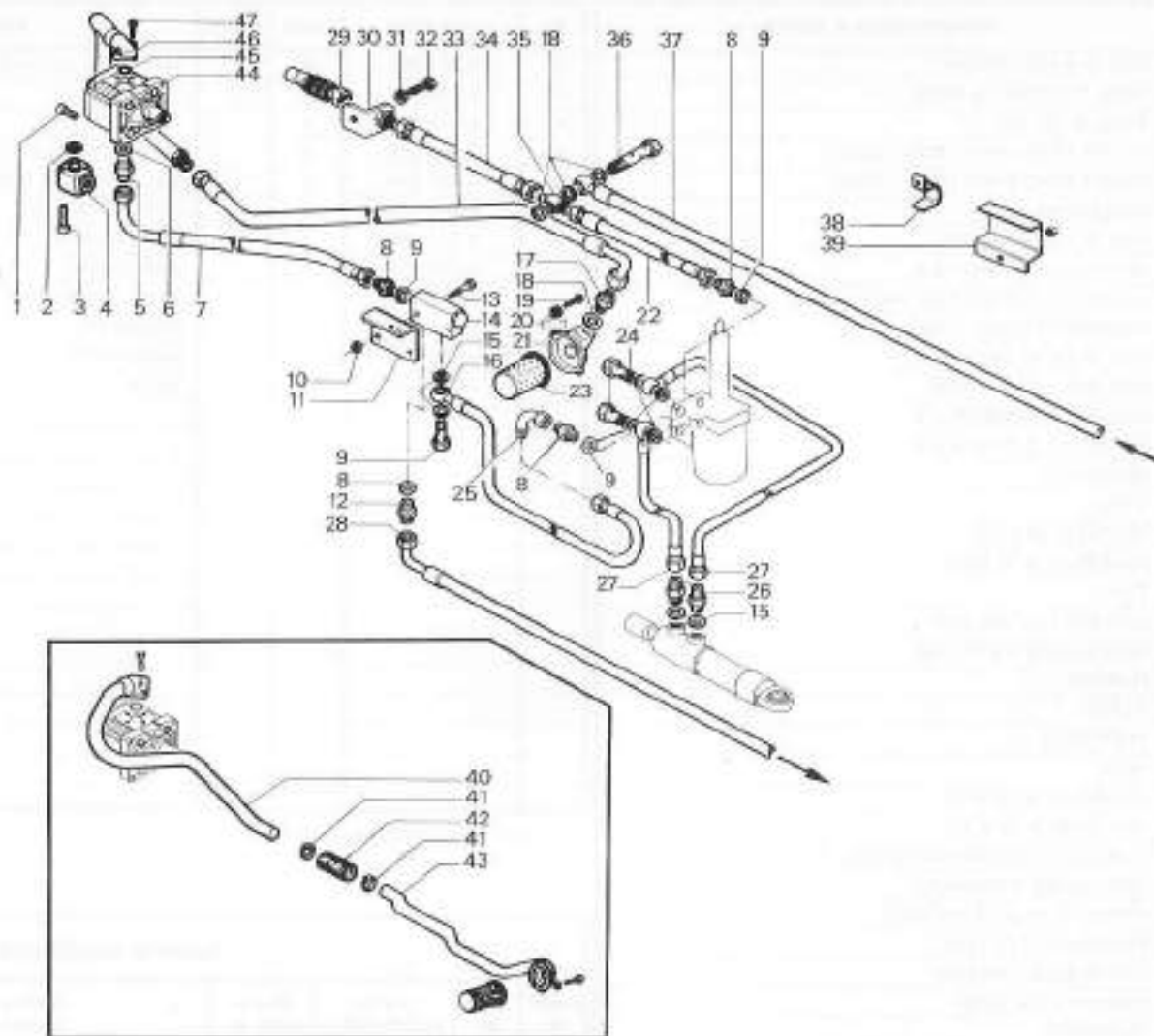
Da matr. nr.  
 14 - 0167

Fino a matr. nr.

fig.	nr. codice	quant.	modif.	denominazione e validità
1	6 192 501	4		VITE M 8 x 30 UNI 5931
2	6 078 506	1		ANELLO OR 121 (7000-7500)
3	6 192 510	2		VITE M 6 x 35 UNI 5931 (7000-7500)
4	6 202 670	1		RACCORDO (7000 DA MATR. 13-7037)
5	6 201 510	1		NIPPLO M 18 x 1,5 (7000)
	6 201 517	1		NIPPLO M 8 x 1,5 1/2 GAS (4800-5200)
6	6 205 515	1		RONDELLA PIANA Ø 18/24 IN AL. (7000-7500)
	6 205 517	1		RONDELLA PIANA Ø 21/27 IN AL. (4800-5200)
7	6 202 605	1		TUBO
8	6 201 517	5		NIPPLO M 18 x 1,5 1/2 GAS
9	6 205 517	11		RONDELLA PIANA Ø 21/27 IN AL.
10	6 198 506	2		DADO M 6 x UNI 7473
11	6 097 110	1		SUPPORTO
12	6 201 502	6		VITE CAVA
13	6 191 585	2		VITE M 6 x 45 UNI 5739
14	5 154 508	1		VALVOLA RIPARATRICE
15	6 205 515	18		RONDELLA PIANA Ø 18/24 IN AL.
16	6 202 614	1		TUBO
17	6 201 520	1		NIPPLO M 22 x 1,5 3/4 GAS
18	6 205 516	5		RONDELLA PIANA Ø 22/26 IN AL.
19	6 191 521	2		VITE M 6 x 18 UNI 5739
20	6 208 509	2		RONDELLA Ø 8 DIN 6798
21	6 155 003	1		FLANGIA PORTAFILTRO
22	6 202 665	1		TUBO
23	6 155 501	1		FILTRO
24	6 201 509	3		VITE CAVA
25	6 202 662	1		RACCORDO
26	6 201 510	2		NIPPLO M 18 x 1,5
27	6 202 658	2		TUBO
28	6 202 568	1		TUBO (SOLL. SFORZO CONTROLLATO)
	6 202 556	1		TUBO (SOLL. NORMALE)
29	6 201 516	3		PRESA IDRAULICA (ar.)
30	5 097 132	1		SUPPORTO (ar.)
31	6 206 502	1		RONDELLA GROWER Ø 10
32	6 191 546	1		VITE M 10 x 18 UNI 5739
33	6 202 644	1		TUBO (7000-7500)
	6 202 647	1		TUBO (4800-5200)
34	6 202 668	1		TUBO (ar.)
35	6 202 645	1		RACCORDO M 22 x 1,5 Ø 22
	6 202 657	1		RACCORDO (PRESA IDRAULICA ANT.)
36	6 201 521	1		VITE CAVA
37	6 202 671	1		TUBO (SOLL. SFORZO CONTROLLATO)
	6 202 671	1		TUBO (SOLL. NORMALE)
38	6 097 045	2		SUPPORTO
39	6 097 069	1		SUPPORTO
40	6 202 658	1		TUBO (7000-7500)

fig.	nr. codice	quant.	modif.	denominazione e validità
	5 202 057	1		TUBO (4800-5200)
41	6 212 522	2		FASCETTA
42	6 202 080	1		MANICOTTO
43	5 202 056	1		TUBO (4800-7000-7500-5200)
44	2 151 529	1	187	POMPA HLPD 214S (7000-7500)
	2 151 528	1		POMPA HLPS 214S (4800-5200)
45	6 078 521	1		ANELLO OR 132
46	5 202 022	1		TUBO (7000)
	6 202 656	1		RACCORDO A FLANGIA (4800-5200)
	6 202 658	1		RACCORDO (4800-5200)
47	6 192 522	2		VITE M 8 x 20 UNI 5931

tabella modifiche					
modif. nr.	fig. nr.	codice antemodifica	fino a matr. nr.	codice postmodifica e norme di ricambio	da matr. nr.
187	44	2 151 529		FORMIRE CON 6 202 670 FINO A MATR. 14-0255	



VARIANTE TUBI ASPIRAZIONE  
 5200 - 4800 DA MATR. 14-0607  
 7500 - 7000 DA MATR. 14-0570

RICAMBI Nr. 14  
 Serie KING  
 4800 - 5200 - 7000 - 7500

**SOLLEVATORE (POMPA - IDROGUIDA)**  
<https://tractormanualz.com/>

TAV. D2 - 20

Da matr. nr.  
**14 - 0167**

Fino a matr. nr.

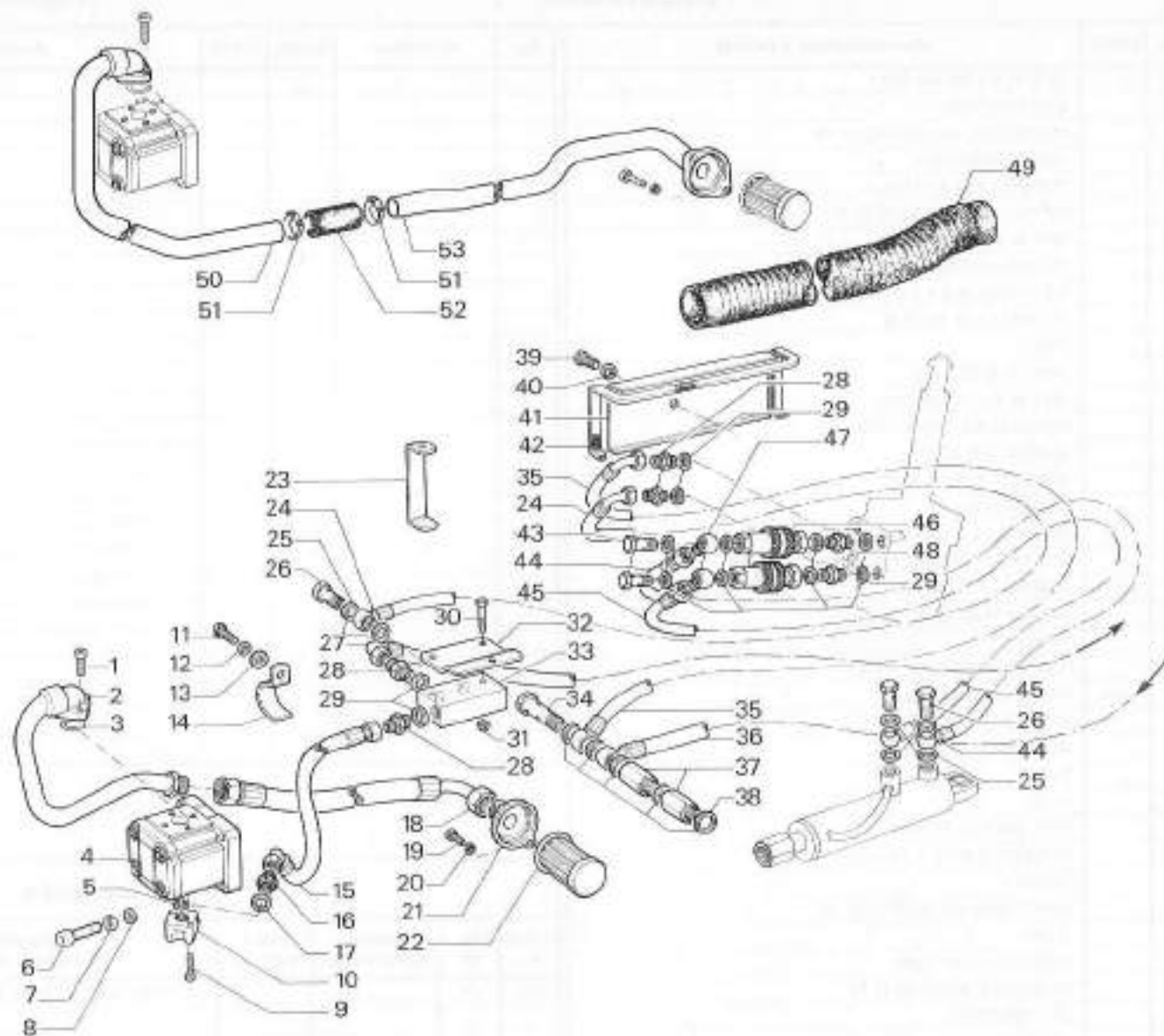


fig.	nr. codice	quant.	modif.	denominazione e validità
1	6 192 523	2		VITE M 8 x 25 UNI 5931
2	5 202 022	1		TUBO 7000 FINO A MATR.
3	6 078 521	1		ANELLO OR 132
4	2 151 528	1		POMPA HLPS 241 B (4800 - 5200)
	2 151 529	1		POMPA HLPD 214 C (7000 - 7500)
5	6 078 506	1		ANELLO OR 121
6	6 192 501	4		VITE M 8 x 30 UNI 5931
7	6 202 529	4		RONDELLA GROWER Ø 8
8	6 205 543	4		RONDELLA Ø 8 UNI 6592 (4800 - 5200)
9	6 202 870	1		RACCORDO (7000 - 7500)
10	6 192 510	2		VITE M 6 x 35 UNI 5931
11	6 191 630	1		VITE M 8 x 20 UNI 5739
12	6 208 529	1		RONDELLA GROWER Ø 8
13	6 205 543	1		RONDELLA Ø 8 UNI 6592
14	6 097 045	3		SUPPORTO
15	6 202 805	1		TUBO
16	6 201 510	1		NIPPLO M 18 x 1,5
17	6 205 515	1		RONDELLA Ø 18 IN AL.
18	6 202 644	1		TUNO
19	6 191 651	2		VITE M 6 x 25 UNI 5739
20	6 206 509	2		RONDELLA Ø 6 DIN 6798
21	6 155 003	1		FLANGIA
22	6 155 510	1		FILTRO
23	6 150 004	1		SUPPORTO
24	6 202 050	1		TUBO
25	6 206 516	6		RONDELLA Ø 18 IN AL.
26	6 201 502	3		VITE CAVA M 18 x 1,5
27	6 202 566	1		TUBO (SFORZO CONTROLLATO)
	6 202 556	1		TUBO (SOLL. NORMALE)
28	6 201 517	6		NIPPLO M 18 x 1,5 1/2 GAS.
29	6 205 517	8		RONDELLA Ø 21 IN AL.
30	6 191 610	2		VITE M 6 x 45 UNI 5737
31	6 198 506	2		DADO M 5 UNI 7473
32	6 150 005	1		SUPPORTO
33	5 154 508	1		VALVOLA RIPARTITRICE
34	6 201 521	1		VITE CAVA M 22 x 1,5
35	6 202 084	1		TUBO (1)
	6 202 052	1		TUBO (7500 - 7000 - 5200 - 4800)
36	6 202 621	1		TUBO (SOLL. SFORZO CONTROLLATO)
	6 202 653	1		TUBO (SOLL. NORMALE)
37	6 202 688	2		PROLUNGA
38	6 205 516	6		RONDELLA Ø 22 IN AL. (1)
39	6 191 584	1		VITE M 12 x 16 UNI 5739
40	6 206 533	1		RONDELLA GROWER Ø 12
41	6 150 003	1		SUPPORTO
42	9 90 0050	1		GOMMA PROTEZIONE

fig.	nr. codice	quant.	modif.	denominazione e validità
43	6 201 509	2		VITE CAVA 1/2 GAS
44	6 202 051	1		TUBO
45	6 202 051	1		TUBO
46	6 201 516	2		PRESA IDRAULICA
47	6 202 534	2		RACCORDO AD OCCHIO 1/2 GAS
48	6 201 537	2		NIPPLO 1/2 GAS
49	6 202 083	1		TUBO GUAINA
50	5 202 057	1		TUBO (4800)
	5 202 058	1		TUBO (7000)
51	6 212 522	2		FASCETTA
52	6 202 080	1		MANICOTTO
53	5 202 056	1		TUBO

(1) 7000 CON SCARICO SUL TAPPO

tabella modifiche					
modif. nr.	fig. nr.	codice antemodifica	fino a matr. nr.	codice postmodifica e norme di ricambio	da matr. nr.



RICAMBI Nr. 14  
Serie TRITRAC

**IMPIANTO IDRAULICO (POMPA IDROGUIDA)**

<https://tractormanualz.com/>

TAV. D2 - 30

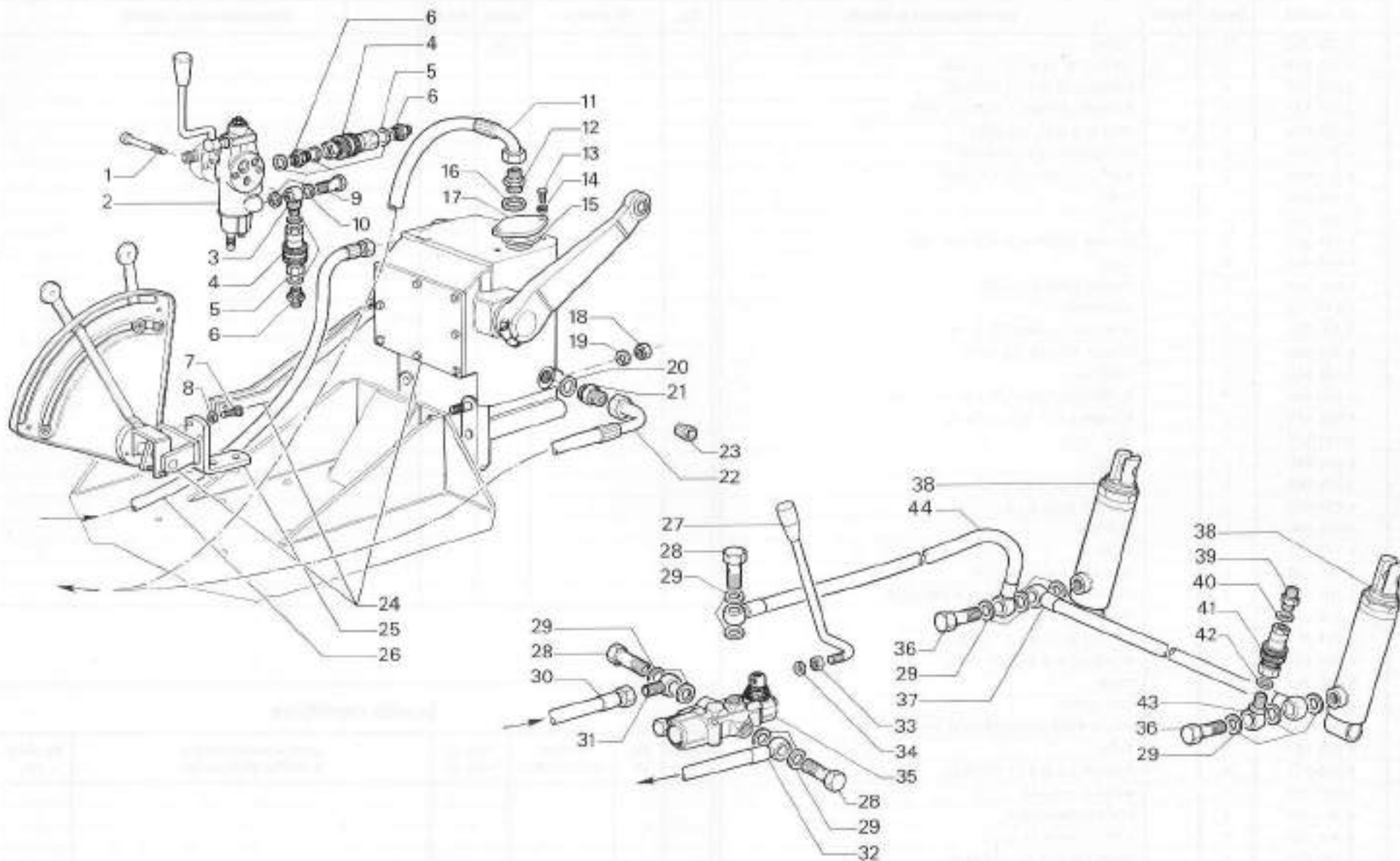
Da matr. nr.  
14 - 0385

Fino a matr. nr.

Ric. 14 Tav. D2 - 40				SOLLEVATORE				Foglio nr. 1		da matr. 14 - 0167 fino a matr.			
fig.	nr. codice	quant.	modif.	denominazione e validità				fig.	nr. codice	quant.	modif.	denominazione e validità	
1	6 192 509	2		VITE M 8 x 60 UNI 5931									
2	2 152 504	a.r.		DISTRIBUTORE									
3	6 202 574	1		RACCORDO AD OCCHIO Ø 18									
4	6 201 516	2 a.r.		PRESA IDRAULICA									
5	6 205 517	4		RONDELLA Ø 21 IN AL.									
6	6 201 517	3		NIPPLO M 18 x 1,5 1/2 GAS									
7	6 191 630	2		VITE M 8 x 20 UNI 5739									
8	6 208 529	2		RONDELLA GROWER Ø 8									
9	6 201 502	1		VITE CAVA M 8 x 1,5									
10	6 205 515	3		RONDELLA Ø 18 IN AL.									
11	6 202 621	1		TUBO									
12	6 201 503	1		NIPPLO M 22 x 1,5									
13	6 191 651	2		VITE M 6 x 25 UNI 5739									
14	6 208 509	2		RONDELLA Ø 6 DIN 6798									
15	6 078 503	1		ANELLO OR 3237									
16	6 205 516	1		RONDELLA Ø 22 IN AL.									
17	6 010 002	1		COPERCHIO									
18	6 197 510	4		DADO M 14 x 1,5 UNI 5587									
19	6 206 510	4		RONDELLA GROWER Ø 14									
20	6 205 516	1		RONDELLA Ø 22 IN AL.									
21	6 201 503	1		NIPPLO M 22 x 1,5									
22	6 202 621	1		TUBO									
23	6 203 503	1		TUBO CONICO M 22 x 1,5									
24	2 157 503	1	240	SOLLEVATORE									
	2 157 502	1		SOLLEVATORE (VIGNETO)									
25	6 157 001	1		SUPPORTO									
26	6 202 568	1		TUBO									
27	6 093 517	1		LEVA									
28	6 201 502	3		VITE CAVA M 18 x 1,5									
29	6 205 515	12		RONDELLA Ø 18 x 24 IN AL.									
30	6 202 556	1		TUBO									
31	6 202 540	1		RACCORDO AD OCCHIO Ø 18									
32	6 202 653	1		TUBO									
33	6 197 572	1		DADO M 10 UNI 5589									
34	6 206 527	1		RONDELLA GROWER Ø 10									
35	2 152 509	1		DISTRIBUTORE									
36	6 201 506	1		VITE CAVA M 18 x 1,5									
37	6 202 549	1		TUBO									
38	5 153 513	2		CILINDRO									
39	6 201 517	1		NIPPLO M 18 x 1/2 GAS									
40	6 205 517	1		RONDELLA Ø 21 x 27 IN AL.									
41	6 201 516	1		PRESA IDRAULICA									
42	6 205 517	1		RONDELLA Ø 21 x 27 IN AL.									
43	6 202 574	1		RACCORDO AD OCCHIO Ø 18									
44	6 202 549	1		TUBO									

**tabella modifiche**

modif. nr.	fig. nr.	codice antimodifica	fino a matr. nr.	codice postmodifica e norme di ricambio	da matr. nr.
	240	24		FORMIRE ABINATO A 6 157 001	



RICAMBI Nr. 14  
Serie KING - TRITRAC

**SOLLEVATORE**

<https://tractormanualz.com/>

TAV. D2 - 40

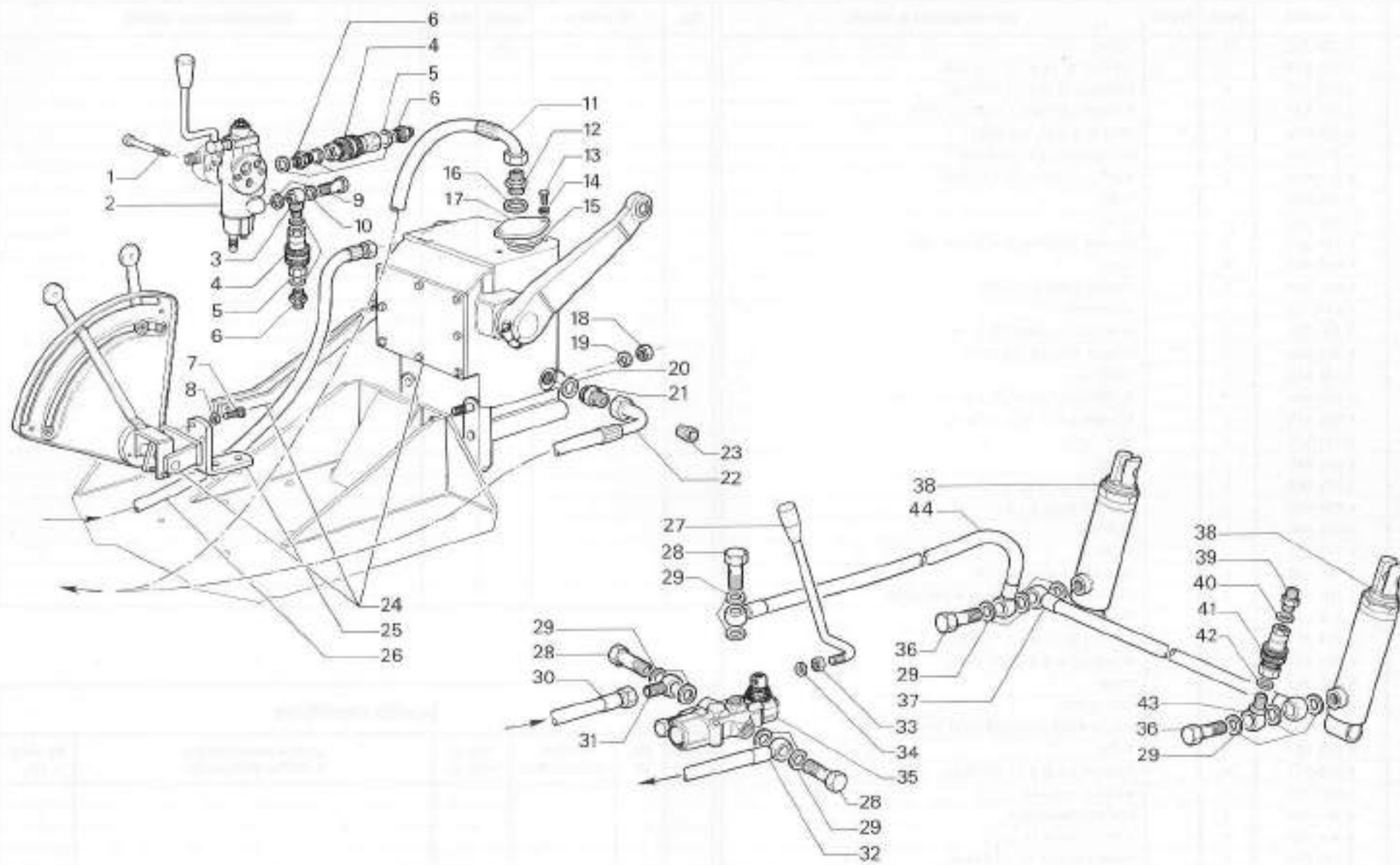
Da matr. nr.  
14 - 0167

Fino a matr. nr.

Ric. 14		Tav. D2 - 40		SOLLEVATORE				Foglio nr. 1	da matr. 14 - 0167	
									fino a matr.	
fig.	nr. codice	quant.	modif.	denominazione e validità		fig.	nr. codice	quant.	modif.	denominazione e validità
1	6 192 509	2		VITE M 8 x 60 UNI 5931						
2	2 152 504	a.r.		DISTRIBUTORE						
3	6 202 574	1		RACCORDO AD OCCHIO Ø 18						
4	6 201 516	2 a.r.		PRESA IDRAULICA						
5	6 205 517	4		RONDELLA Ø 21 IN AL.						
6	6 201 517	3		NIPPLO M 18 x 1,5 1/2 GAS						
7	6 191 630	2		VITE M 8 x 20 UNI 5739						
8	6 208 529	2		RONDELLA GROWER Ø 8						
9	6 201 502	1		VITE CAVA M 8 x 1,5						
10	6 205 515	3		RONDELLA Ø 18 IN AL.						
11	6 202 621	1		TUBO						
12	6 201 503	1		NIPPLO M 22 x 1,5						
13	6 191 651	2		VITE M 6 x 25 UNI 5739						
14	6 208 509	2		RONDELLA Ø 6 DIN 6798						
15	6 078 503	1		ANELLO OR 3237						
16	6 205 516	1		RONDELLA Ø 22 IN AL.						
17	6 010 002	1		COPERCHIO						
18	6 197 510	4		DADO M 14 x 1,5 UNI 5587						
19	6 206 510	4		RONDELLA GROWER Ø 14						
20	6 205 516	1		RONDELLA Ø 22 IN AL.						
21	6 201 503	1		NIPPLO M 22 x 1,5						
22	6 202 621	1		TUBO						
23	6 203 503	1		TUBO CONICO M 22 x 1,5						
24	2 157 503	1	240	SOLLEVATORE						
	2 157 502	1		SOLLEVATORE (VIGNETO)						
25	6 157 001	1		SUPPORTO						
26	6 202 568	1		TUBO						
27	6 093 517	1		LEVA						
28	6 201 502	3		VITE CAVA M 18 x 1,5						
29	6 205 515	12		RONDELLA Ø 18 x 24 IN AL.						
30	6 202 556	1		TUBO						
31	6 202 540	1		RACCORDO AD OCCHIO Ø 18						
32	6 202 653	1		TUBO						
33	6 197 572	1		DADO M 10 UNI 5589						
34	6 206 527	1		RONDELLA GROWER Ø 10						
35	2 152 509	1		DISTRIBUTORE						
36	6 201 506	1		VITE CAVA M 18 x 1,5						
37	6 202 549	1		TUBO						
38	5 153 513	2		CILINDRO						
39	6 201 517	1		NIPPLO M 18 x 1/2 GAS						
40	6 205 517	1		RONDELLA Ø 21 x 27 IN AL.						
41	6 201 516	1		PRESA IDRAULICA						
42	6 205 517	1		RONDELLA Ø 21 x 27 IN AL.						
43	6 202 574	1		RACCORDO AD OCCHIO Ø 18						
44	6 202 549	1		TUBO						

tabella modifiche					
modif. nr.	fig. nr.	codice antemodifica	fino a matr. nr.	codice postmodifica e norme di ricambio	da matr. nr.
	240	24		FORMIRE ABINATO A 6 157 001	



RICAMBI Nr. 14  
Serie KING - TRITRAC

**SOLLEVATORE**

<https://tractormanualz.com/>

TAV. D2 - 40

Da matr. nr.  
**14 - 0167**

Fino a matr. nr.

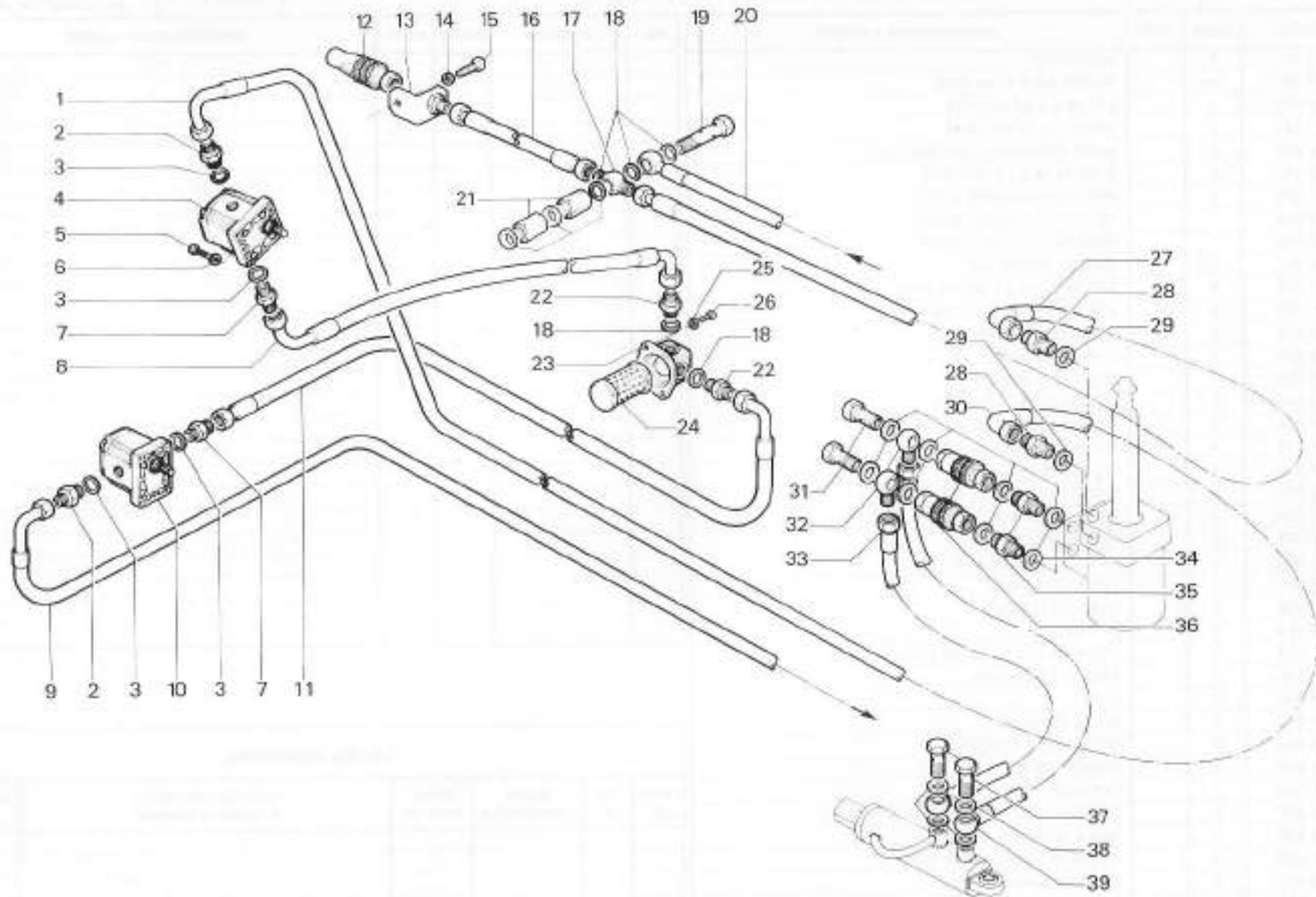


fig.	nr. codice	quant.	modif.	denominazione e validità
1	6 202 562	1		TUBO
2	6 201 517	2		NIPPLO M 18 x 1,5 1/2 GAS
3	6 205 517	4		RONDELLA Ø 21 x 27 IN AL.
4	2 151 527	1		POMPA LATERALE HLP/XD 180S
5	6 192 511	8		VITE M 6 x 25 UNI 5831
6	6 205 542	8		RONDELLA Ø 6 UNI 6582
7	6 201 534	2		NIPPLO M 22 x 1,5 1/2 GAS
8	6 202 666	1		TUBO
9	6 202 651	1		TUBO
10	2 151 525	1		POMPA CENTRALE HLP/XB 180S
11	6 202 666	1		TUBO
12	6 201 516	1		PRESA IDRAULICA IRS
13	5 097 132	1		SUPPORTO
14	6 206 502	1		RONDELLA GROWER Ø 10
15	6 191 546	1		VITE M 10 x 16 UNI 5739
16	6 202 668	1		TUBO (a.r.)
17	6 202 645	1		RACCORDO AD OCCHI M 22 x 1,5 Ø 22
18	6 205 516	5		RONDELLA Ø 22 x 28 IN AL.
19	6 201 506	1		VITE CAVA
20	6 202 653	1		TUBO
21	6 202 688	2		PROLUNGA M 22 x 1,5
22	6 201 503	2		NIPPLO M 22 x 1,5
23	6 155 004	1		FLANGIA
24	6 155 501	1		FILTRO
25	6 191 540	2		VITE M 6 x 20 UNI 5739
26	6 206 509	2		RONDELLA ELASTICA Ø 6 DIN 6796
27	6 202 052	1		TUBO
28	6 201 517	2		NIPPLO M 18 x 1,5 1/2 GAS
29	6 205 517	2		RONDELLA Ø 21 x 27 IN AL.
30	6 202 562	1		TUBO
31	6 201 509	2		VITE CAVA
32	6 202 534	2		RACCORDO AD OCCHIO Ø 1/2 GAS
33	6 202 051	1		TUBO
34	6 205 517	8		RONDELLA Ø 21 x 27 IN AL.
35	6 201 537	2		NIPPLO 1/2 GAS
36	6 201 516	2		PRESA IDRAULICA
37	6 201 502	2		VITE CAVA M 18 x 1,5
38	6 205 515	4		RONDELLA Ø 18 x 24 IN AL.
39	6 202 051	1		TUBO

fig.	nr. codice	quant.	modif.	denominazione e validità

**tabella modifiche**

modif. nr.	fig. nr.	codice antemodifica	fino a matr. nr.	codice postmodifica e norme di ricambio	da matr. nr.



RICAMBI Nr. 14  
Serie TRITRAC

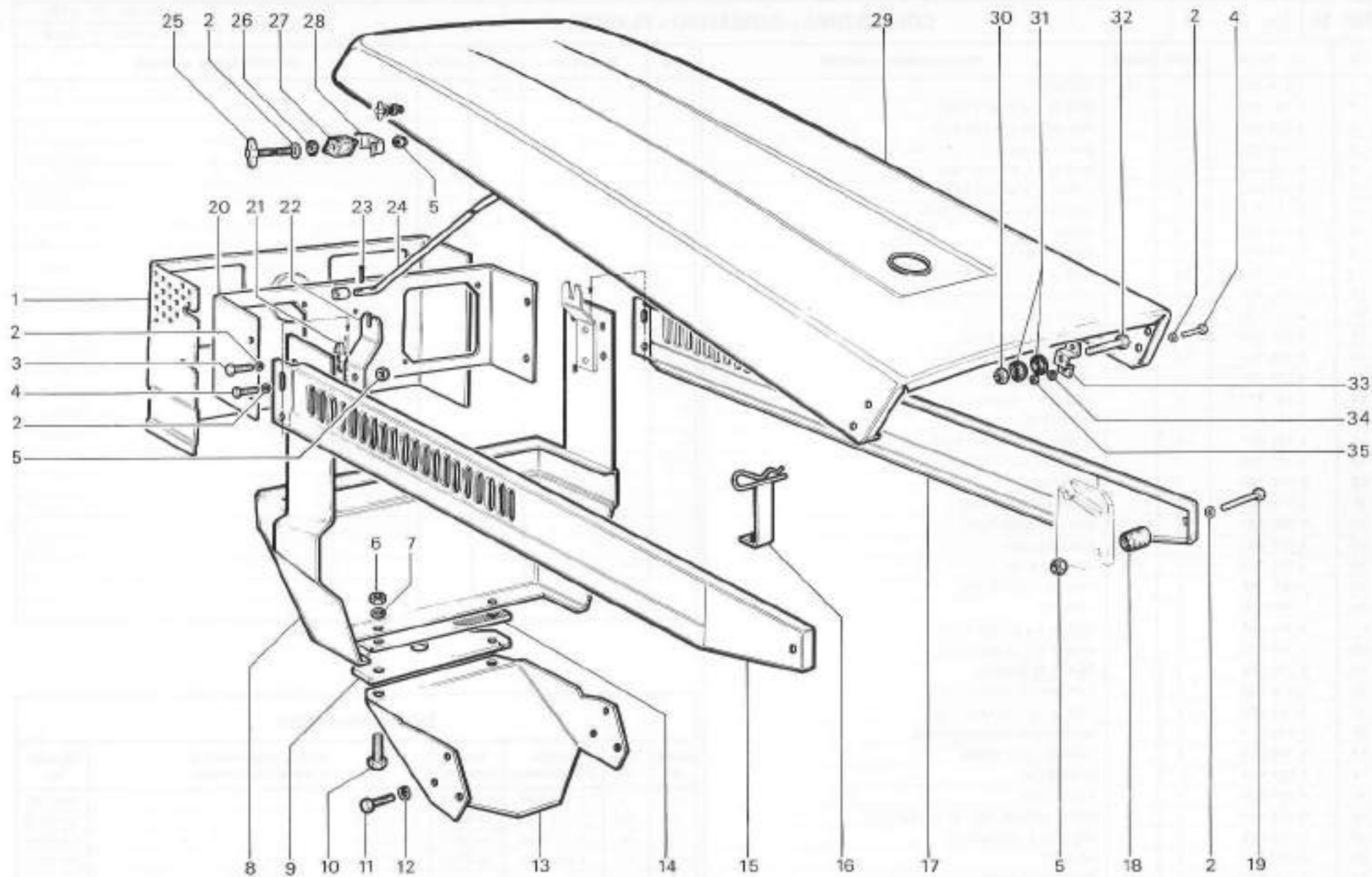
**SOLLEVATORE (POMPE IDROGUIDA)**  
<https://tractormanualz.com/>

TAV. D2 - 50

Da matr. nr.  
14 - 0575

Fino a matr. nr.





RICAMBI Nr. 14  
 Serie KING  
 6000 - 7000

**COFANATURA (1ª Serie)**  
<https://tractormanualz.com/>

TAV. E1 - 10

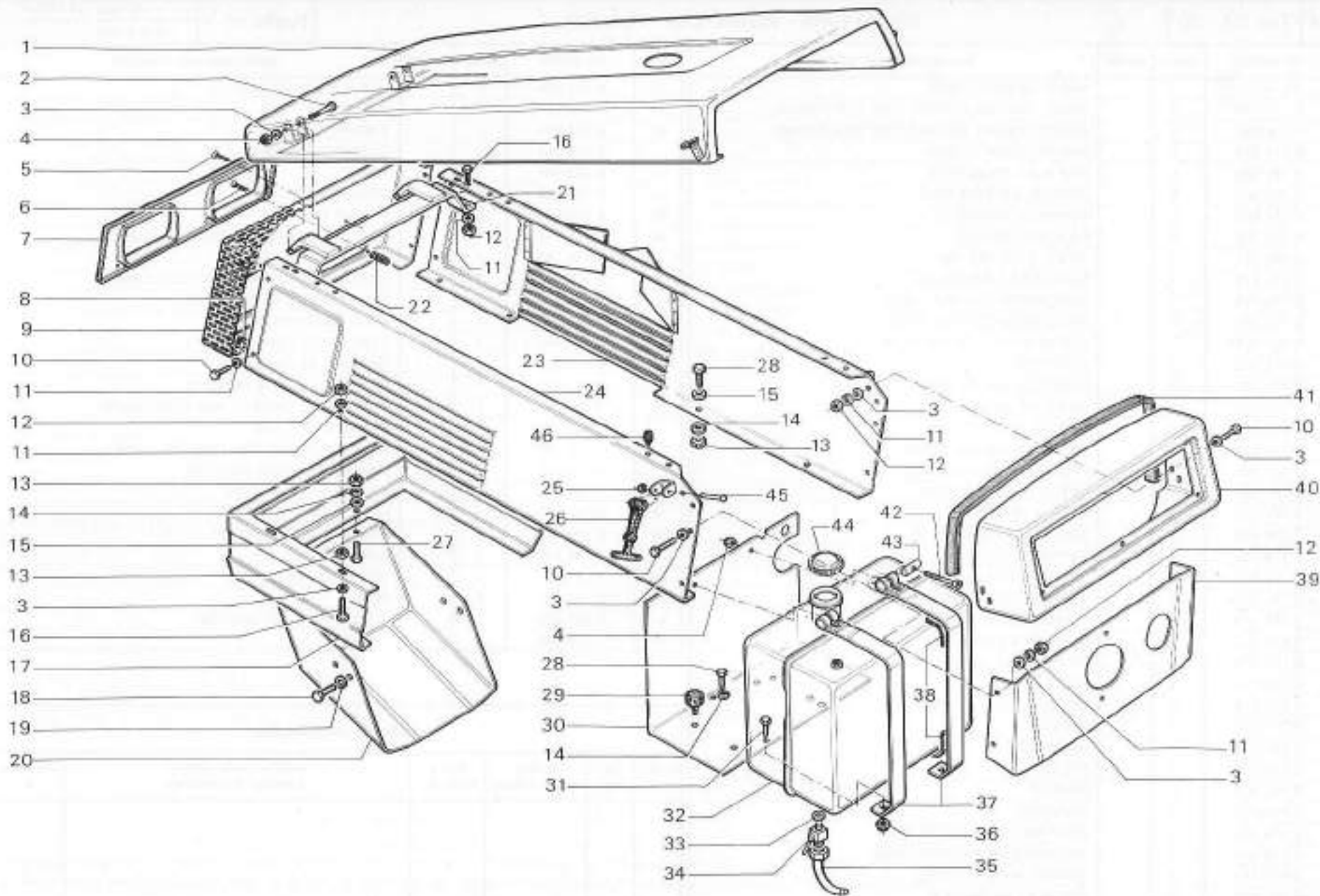
Da matr. nr.  
 14 - 0001

Fino a matr. nr.  
 14 - 0166

fig.	nr. codice	quant.	modif.	denominazione e validità	fig.	nr. codice	quant.	modif.	denominazione e validità
1	5 114 035	1	161	COFANO					
2	6 191 590	2		VITE M 6 x 50 UNI 5737					
3	6 205 508	22		RONDELLA Ø 6 UNI 6592					
4	6 198 506	4		DADO AUTOBLOCC. M 6 UNI 7473					
5	6 193 512	2		VITE M 5 x 30 DIN 7985					
6	6 193 513	4		VITE M 5 x 50 DIN 7985					
7	6 116 012	1		MASCHERINA PROIETTORI					
8	6 145 507	4		DADO					
9	5 115 011	1		MASCHERA					
10	6 191 521	12		VITE M 6 x 16 UNI 5739					
11	6 206 505	20		RONDELLA GROWER Ø 6					
12	6 197 530	16		DADO M 6 UNI 5587					
13	6 197 507	10		DADO M 8 UNI 5587					
14	6 206 501	10		RONDELLA GROWER Ø 8					
15	6 205 501	6		RONDELLA Ø 8 UNI 6592					
16	6 191 527	8		VITE M 6 x 25 UNI 5739					
17	6 116 013	1		FRONTALE					
18	6 191 507	4		VITE M 10 x 20 UNI 5739					
19	6 206 502	4		RONDELLA GROWER Ø 10					
20	6 118 106	1		SUPPORTO					
21	5 118 102	1		SUPPORTO COFANO					
22	6 209 541	4		MOLLA PROIETTORI					
23	5 117 060	1	169	FIANCATA DX					
24	5 117 064	1	169	FIANCATA SX					
25	6 080 586	2		ANELLO D'ARRESTO					
26	5 145 506	2		TIRANTE					
27	6 191 504	2		VITE M 5 x 20 UNI 5739					
28	6 191 531	8		VITE M 6 x 25 UNI 5739					
29	6 210 002	4		TAPPO IN GOMMA					
30	6 219 038	1		SUPPORTO SERBATOIO					
31	6 191 546	2		VITE M 10 x 16 UNI 5739					
32	5 218 014	1		SERBATOIO COMBUSTIBILE					
33	6 205 514	1		RONDELLA IN FIBRA					
34	6 221 501	1		RUBINETTO					
35	6 221 502	1		RACCORDO					
36	6 198 501	2		DADO AUTOBLOCC. M 10 UNI 7473					
37	6 219 039	2		BRETELLA SERBATOIO					
38	6 220 001	8		FELTRO					
39	5 127 031	1	169	SUPPORTO POST.					
40	6 126 010	1		PLANCIA					
41	6 220 011	1		GOMMA PROTEZIONE					
42	6 192 508	2		VITE M 6 x 70 UNI 5931					
43	6 095 037	2		NOTTOLINO					
44	6 203 541	1		TAPPO SERBATOIO					
45	6 215 515	2		RIBATTINO					
46	6 210 516	8		TAPPO IN GOMMA					

tabella modifiche					
modif. nr.	fig. nr.	codice antemodifica	fino a matr. nr.	codice postmodifica e norme di ricambio	da matr. nr.
161	1	5 114 035	14-0206	5 114 039	14-0207
169	23	5 117 060	14-0214	5 117 067	14-0215
169	24	5 117 064	14-0214	5 117 068	14-0215
169	39	5 127 031	14-0214	5 127 040	14-0215



RICAMBI Nr. 14  
2° Serie KING  
7000

**COFANATURA - SERBATOIO - PLANCIA**  
<https://tractormanualz.com/>

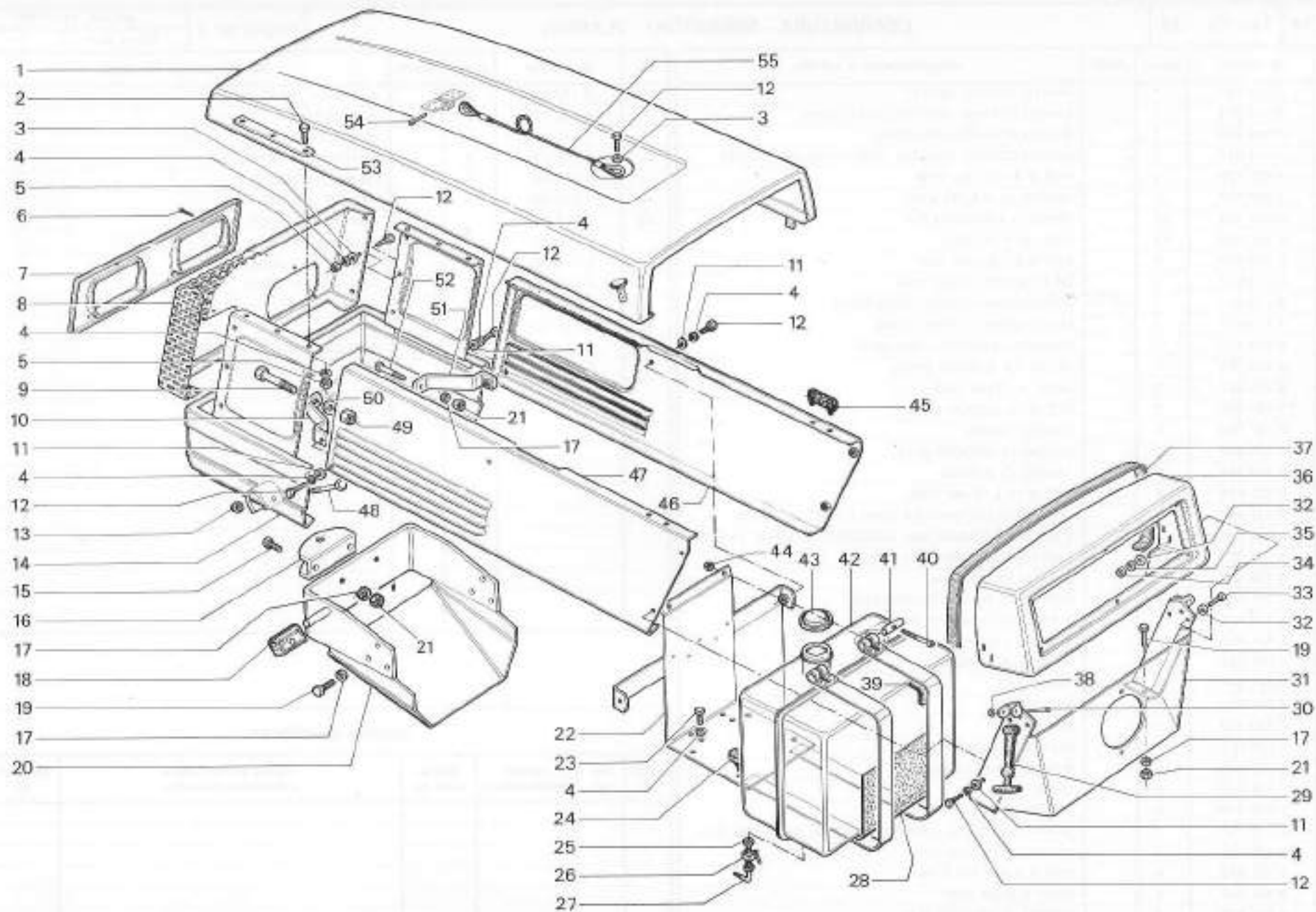
TAV. E1 - 11

Da matr. nr.  
14 - 0167

Fino a matr. nr.  
14 - 0215



Ric. 14		Tav. E1 - 20		COFANTURA - SERBATOIO - PLANCIA				Foglio nr. 1		da matr. 14 - 0215																																																																																												
										fino a matr.																																																																																												
fig.	nr. codice	quant.	modif.	denominazione e validità				fig.	nr. codice	quant.	modif.	denominazione e validità																																																																																										
1	5 114 067	1		MANTO COFANO (7500)				40	6 192 508	2		VITE M 6 x 70 UNI 5931																																																																																										
	5 114 069	1		MANTO COFANO (TRITRAC 7500 CON CABINA)				41	6 095 037	2		NOTTOLINO																																																																																										
	5 114 057	1		MANTO COFANO (TRITRAC 7000 CON CABINA)				42	5 218 014	1		SERBATOIO (7000)																																																																																										
	5 114 049	1		MANTO COFANO (7000)					5 218 019	1		SERBATOIO (7500)																																																																																										
2	6 191 629	6		VITE M 8 x 25 UNI 5739				43	6 203 541	1		TAPPO																																																																																										
3	6 205 543	6		RONDELLA Ø 8 UNI 6592				44	6 198 506	2		DADO M 6 UNI 7473																																																																																										
4	6 206 529	6		RONDELLA GROWER Ø 8				45	6 210 006	2		PIEDINO COFANO																																																																																										
5	6 197 559	6		DADO M 8 UNI 5587				46	5 116 144	1		FIANCATA DX (TRITRAC 7000 CON CABINA)																																																																																										
6	6 193 517	2		VITE M 5 x 25 DIN 7985					5 116 184	1		FIANCATA DX (7500)																																																																																										
7	6 115 012	1		MASCHERINA PROIETTORI					5 116 195	1		FIANCATA DX (TRITRAC 7500 CON CABINA)																																																																																										
8	5 115 016	1		MASCHERINA COFANO (7000)					5 116 197	1		FIANCATA DX (7500 VIGNETO)																																																																																										
	5 115 025	1		MASCHERINA COFANO (7500)					5 116 053	1		FIANCATA DX (7000)																																																																																										
9	6 191 573	1		VITE M 14 x 1,5 x 70 UNI 5738					5 116 055	1		FIANCATA DX (7000 VIGNETO)																																																																																										
10	5 116 072	1		SUPPORTO				47	5 116 052	1		FIANCATA SX (7000)																																																																																										
11	6 205 543	20		RONDELLA Ø 8 UNI 6592					5 116 054	1		FIANCATA SX (7000 VIGNETO)																																																																																										
12	6 191 630	15		VITE M 8 x 20 UNI 5739					5 116 143	1		FIANCATA SX (TRITRAC 7000 CON CABINA)																																																																																										
13	6 198 501	2		DADO M 10 UNI 7473					5 116 185	1		FIANCATA SX (7500)																																																																																										
14	5 116 041	1		FRONTALE COFANO (7000)					5 116 196	1		FIANCATA SX (TRITRAC 7500 CON CABINA)																																																																																										
	5 116 186	1		FRONTALE COFANO (7500)					5 116 198	1		FIANCATA SX (7500 VIGNETO)																																																																																										
15	6 191 522	2		VITE M 10 x 30 UNI 5739				48	6 191 506	2		VITE M 10 x 60 UNI 5737																																																																																										
16	6 167 020	1		GANCIO TRAINO				49	6 197 510	1		DADO M 14 x 1,5 UNI 5587																																																																																										
17	6 206 502	11		RONDELLA GROWER Ø 10				50	6 206 510	1		RONDELLA GROWER Ø 14																																																																																										
18	6 116 034	2		TASSELLO COFANO				51	5 116 046	1		SUPPORTO																																																																																										
19	6 191 534	8		VITE M 10 x 25 UNI 5739				52	6 191 601	1		VITE M 10 x 75 UNI 5737																																																																																										
20	5 116 056	1		SUPPORTO COFANATURA				53	6 116 069	2		RIGA																																																																																										
21	6 198 507	1		DADO M 10 UNI 7474				54	6 081 524	1		COPIGLIA Ø 5 x 30 UNI 1336																																																																																										
22	5 219 038	1		SUPPORTO SERBATOIO				55	6 104 003	1		FUNE																																																																																										
23	6 191 504	5		VITE M 8 x 20 UNI 5739				<b>tabella modifiche</b> <table border="1" style="width: 100%; border-collapse: collapse;"> <thead> <tr> <th>modif. nr.</th> <th>fig. nr.</th> <th>codice antamodifica</th> <th>fino a matr. nr.</th> <th>codice postmodifica e norme di ricambio</th> <th>da matr. nr.</th> </tr> </thead> <tbody> <tr><td> </td><td> </td><td> </td><td> </td><td> </td><td> </td></tr> <tr><td> </td><td> </td><td> </td><td> </td><td> </td><td> </td></tr> <tr><td> </td><td> </td><td> </td><td> </td><td> </td><td> </td></tr> <tr><td> </td><td> </td><td> </td><td> </td><td> </td><td> </td></tr> <tr><td> </td><td> </td><td> </td><td> </td><td> </td><td> </td></tr> <tr><td> </td><td> </td><td> </td><td> </td><td> </td><td> </td></tr> <tr><td> </td><td> </td><td> </td><td> </td><td> </td><td> </td></tr> <tr><td> </td><td> </td><td> </td><td> </td><td> </td><td> </td></tr> <tr><td> </td><td> </td><td> </td><td> </td><td> </td><td> </td></tr> <tr><td> </td><td> </td><td> </td><td> </td><td> </td><td> </td></tr> <tr><td> </td><td> </td><td> </td><td> </td><td> </td><td> </td></tr> <tr><td> </td><td> </td><td> </td><td> </td><td> </td><td> </td></tr> <tr><td> </td><td> </td><td> </td><td> </td><td> </td><td> </td></tr> <tr><td> </td><td> </td><td> </td><td> </td><td> </td><td> </td></tr> </tbody> </table>					modif. nr.	fig. nr.	codice antamodifica	fino a matr. nr.	codice postmodifica e norme di ricambio	da matr. nr.																																																																																				
modif. nr.	fig. nr.	codice antamodifica	fino a matr. nr.	codice postmodifica e norme di ricambio	da matr. nr.																																																																																																	
24	6 210 002	4		FUNGO																																																																																																		
25	6 205 514	1		RONDELLA Ø 17 IN FIBRA																																																																																																		
26	6 221 501	1		RUBINETTO																																																																																																		
27	6 221 502	1		RACCORDO																																																																																																		
28	6 220 019	1		FELTRO																																																																																																		
29	6 145 502	2		TIRANTE																																																																																																		
30	6 215 515	2		RIBATTINO																																																																																																		
31	5 116 106	1		SUPPORTO CRUSCOTTO (7000)																																																																																																		
	5 116 189	1		SUPPORTO CRUSCOTTO (7500)																																																																																																		
32	6 205 542	8		RONDELLA Ø 6 UNI 6592																																																																																																		
33	6 191 628	4		VITE M 6 x 16 UNI 5739																																																																																																		
34	6 197 558	4		DADO M 6 UNI 5587																																																																																																		
35	6 206 532	4		RONDELLA GROWER Ø 6																																																																																																		
36	6 126 010	1		PLANCIA																																																																																																		
	6 126 020	1		PLANCIA (TRITRAC SENZA CABINA)																																																																																																		
37	9 900 050	1		GOMMA PROTEZIONE																																																																																																		
38	6 080 566	2		ANELLO D'ARRESTO																																																																																																		
39	6 220 001	4		FELTRO																																																																																																		



RICAMBI Nr. 14  
 2ª Serie KING - TRITRAC  
 7000 - 7500

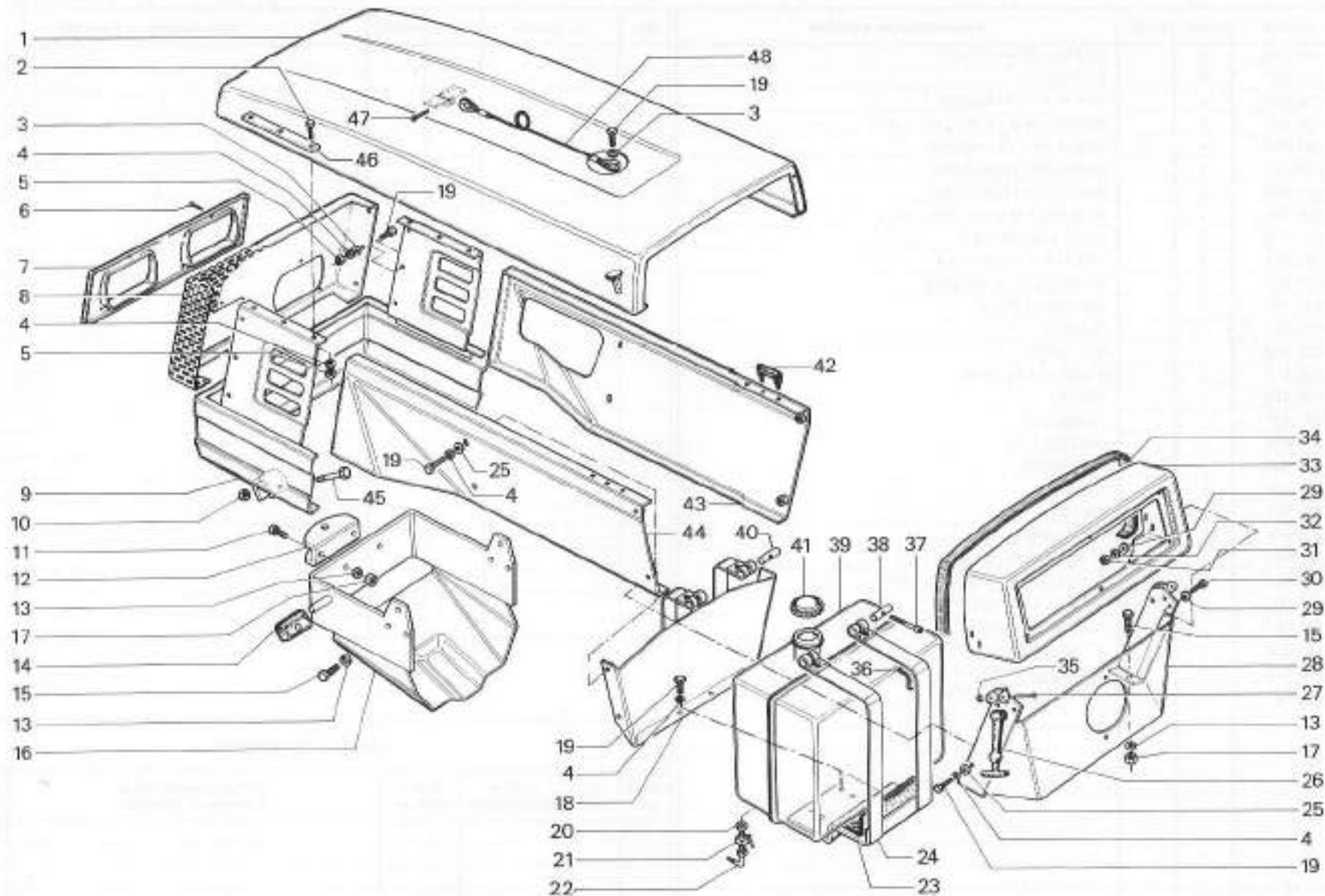
**COFANATURA - SERBATOIO - PLANCIA**  
<https://tractormanualz.com/>

TAV. E1 - 20

Da matr. nr.  
 14 - 0215

Fino a matr. nr.





RICAMBI Nr. 14  
 2ª Serie KING - TRITRAC  
 4000 - 4800 - 5200

**COFANATURA - SERBATOIO - PLANCIA**  
<https://tractormanualz.com/>

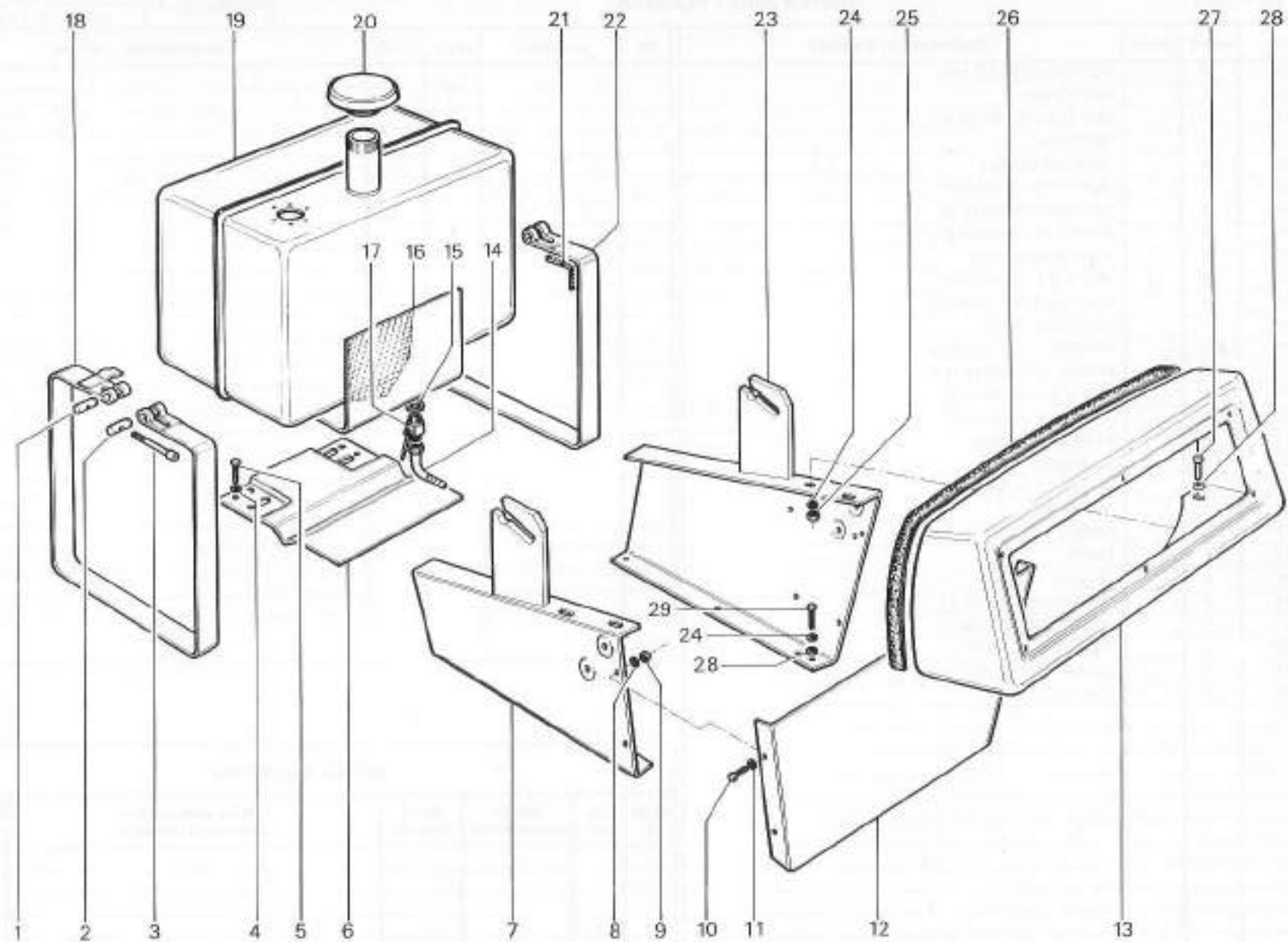
TAV. E1 - 30

Da matr. nr.  
 14 - 0180

Fino a matr. nr.







RICAMBI Nr. 14  
1ª Serie KING  
6000

SERBATOIO - PLANCIA TIGRONE

<https://tractormanualz.com/>

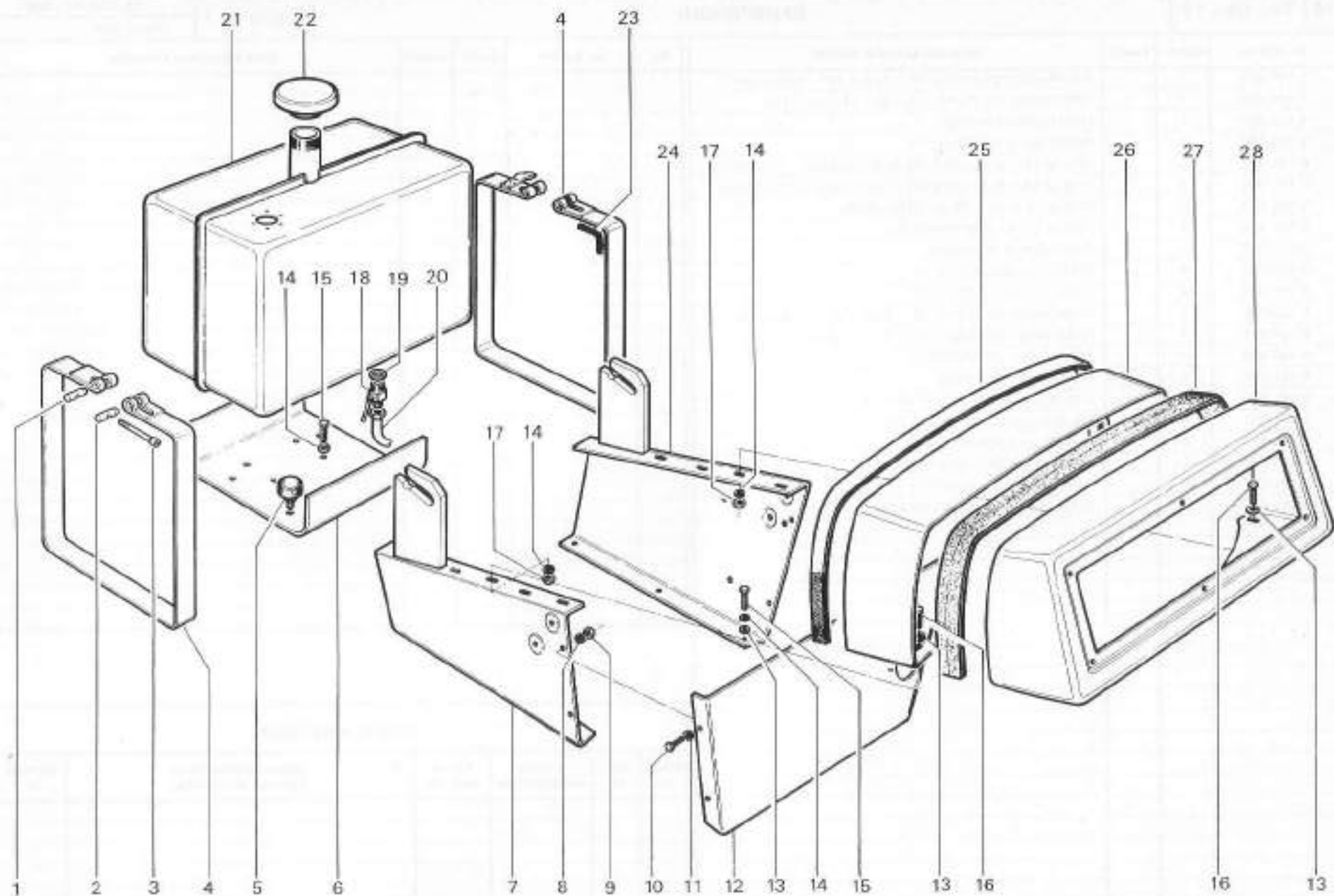
TAV. E2 - 10

Da matr. nr.  
14 - 0001

Fino a matr. nr.  
14 - 0166







RICAMBI Nr. 14  
1° Serie KING  
7000

**SERBATOIO - PLANCIA**

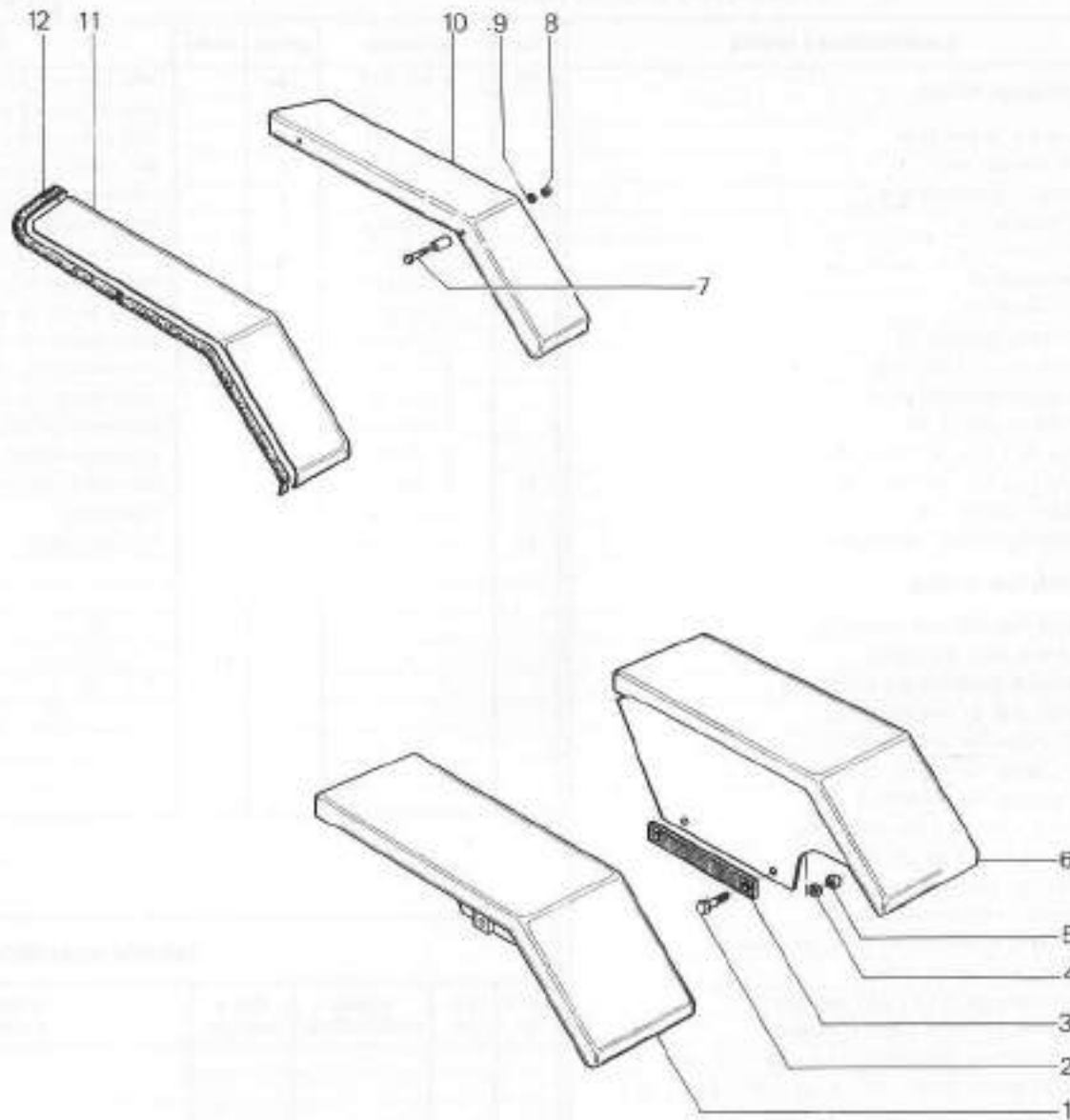
<https://tractormanualz.com/>

TAV. E2 - 20

Da matr. nr.  
14 - 0001

Fino a matr. nr.  
14 - 0166





RICAMBI Nr. 14  
Serie KING - TRITRAC

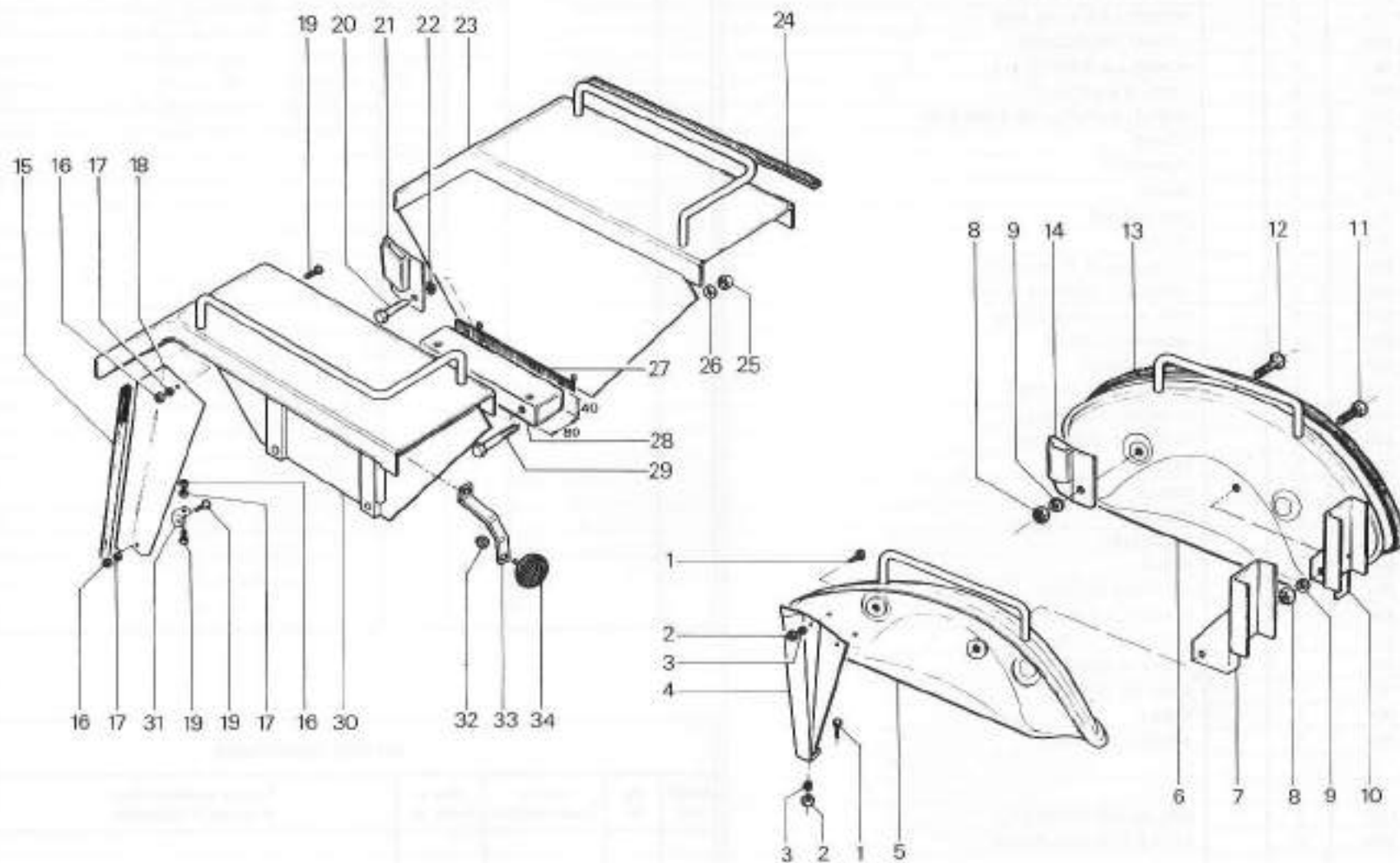
**PARAFANGHI ANTERIORI**  
<https://tractormanualz.com/>

TAV. E3 - 10

Da matr. nr.  
14 - 0001

Fino a matr. nr.





RICAMBI Nr. 14  
Serie KING - TRITRAC

**PARAFANGHI POSTERIORI**  
<https://tractormanualz.com/>

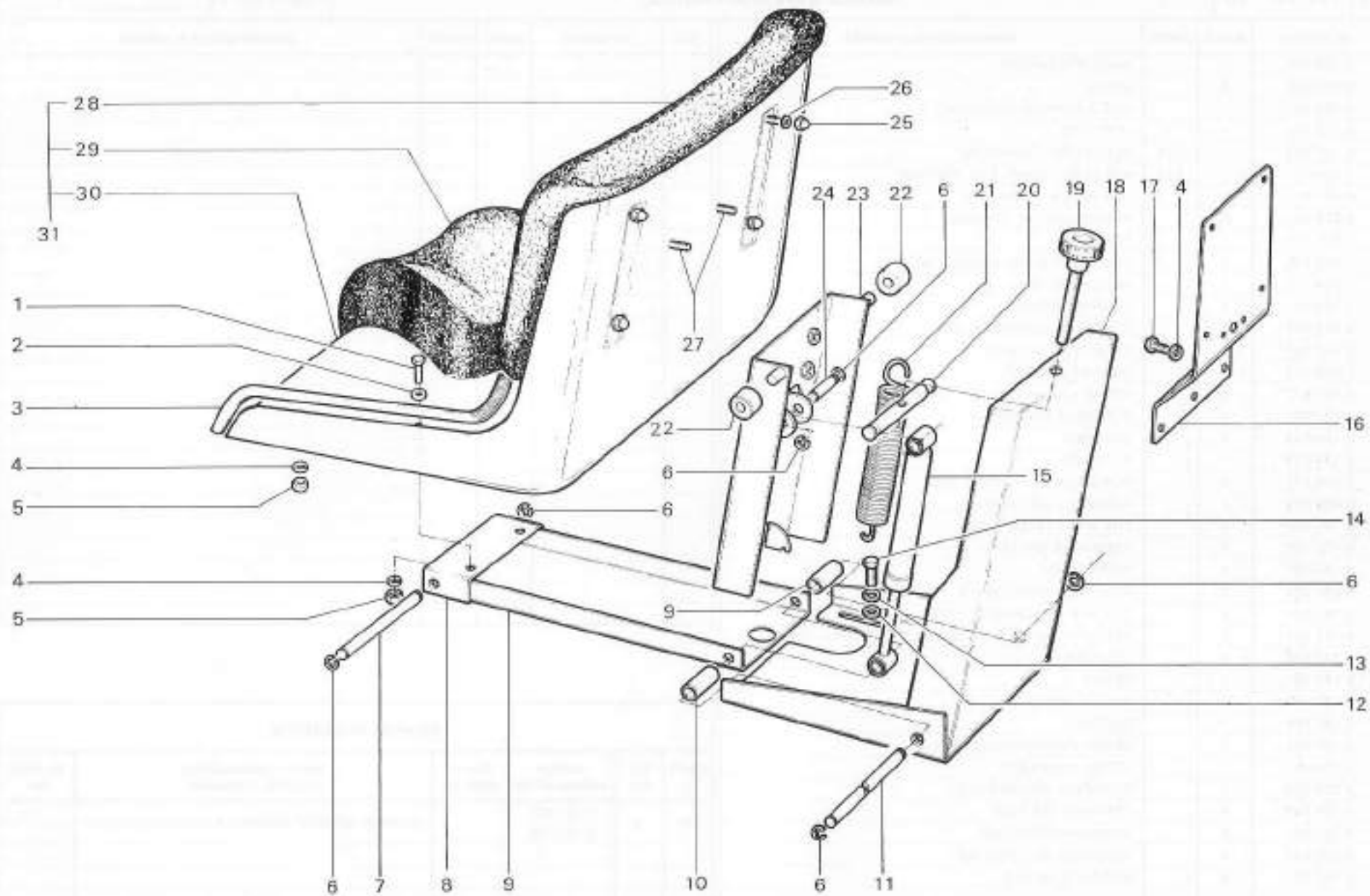
TAV. E3 - 20

Da matr. nr.  
14 - 0001

Fino a matr. nr.







RICAMBI Nr. 14  
Serie KING  
6000 - 7000

**SEDILE CON MOLLEGGIO (2ª Versione)**  
<https://tractormanualz.com/>

TAV. E4 - 10

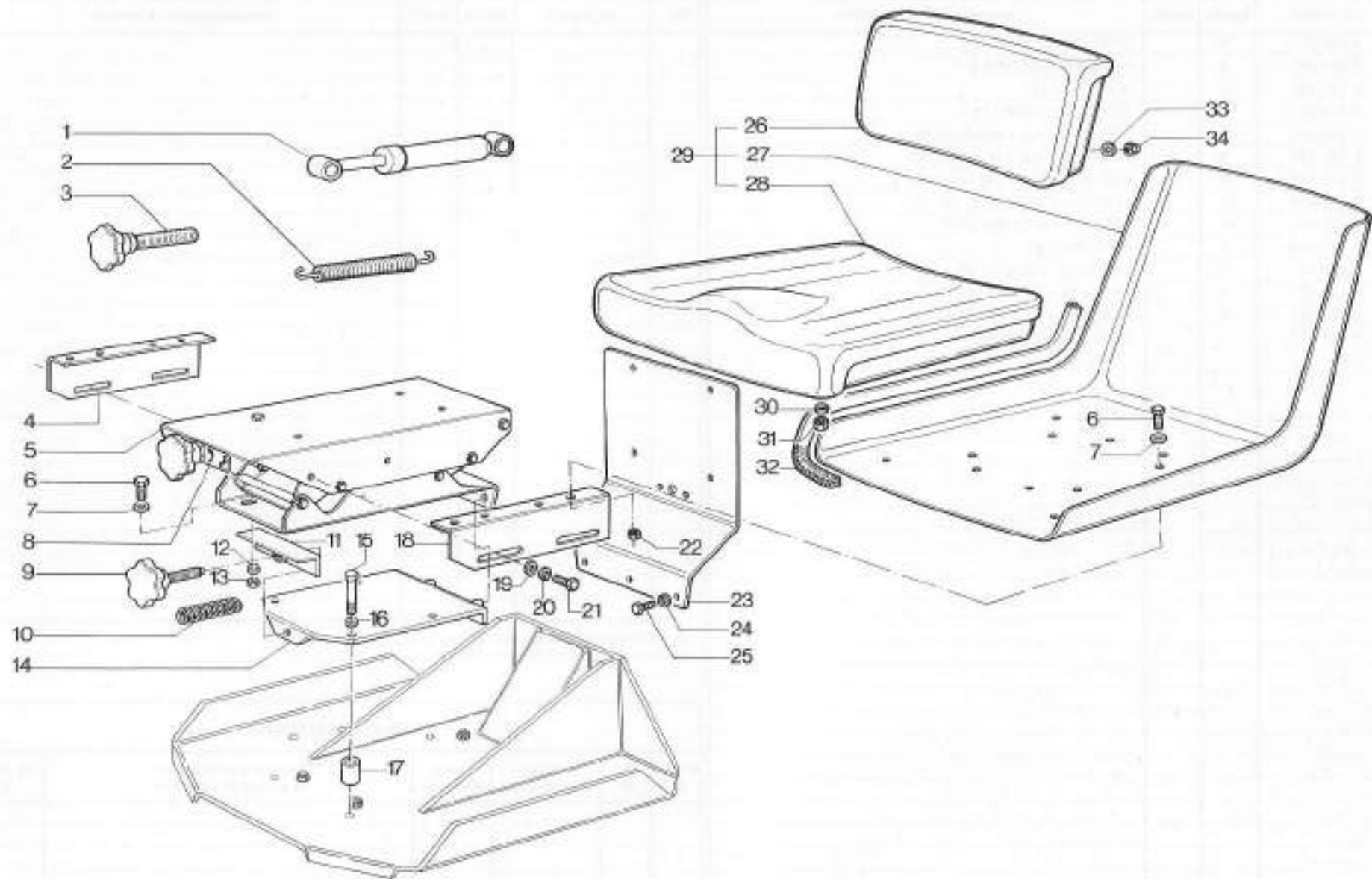
Da matr. nr.  
14 - 0121

Fino a matr. nr.  
14 - 0568

fig.	nr. codice	quant.	modif.	denominazione e validità	fig.	nr. codice	quant.	modif.	denominazione e validità
1	5 240 501	1		AMMORTIZZATORE					
2	6 209 006	2		MOLLA					
3	6 193 532	1		VITE A TESTA A VOLANTINO					
4	6 129 015	1		SLITTA DX					
5	4 131 023	1	234	MOLLEGGIO COMPLETO					
	4 131 034	1	234	MOLLEGGIO COMPLETO (TRITRAC)					
6	6 191 611	8		VITE M 10 x 16 UNI 5739					
7	6 205 541	8		RONDELLA Ø 10 UNI 6592					
8	6 213 618	1		ADESIVO					
9	6 193 530	1		VITE TESTA A VOLANTINO (TRITRAC)					
10	6 209 510	1		MOLLA (TRITRAC)					
11	5 129 011	1		STAFFA (TRITRAC)					
12	5 206 527	8		RONDELLA GROWER Ø 10					
13	6 197 557	4		DADO M 10 UNI 5587					
14	5 129 013	1		PIASTRA (TRITRAC)					
15	6 191 677	4		VITE M 10 x 65 UNI 5737 (TRITRAC)					
16	6 206 502	4		RONDELLA GROWER Ø 10					
17	6 129 014	4		BUSSOLA					
18	6 129 016	1		SLITTA SX					
19	6 205 547	4		RONDELLA Ø 8 x 24 UNI 5931					
20	6 206 529	4		RONDELLA GROWER Ø 8					
21	6 191 632	4		VITE M 8 x 16 UNI 5739					
22	6 197 565	4		DADO M 10 UNI 5588					
23	6 139 007	1		PORTATARGA					
24	6 206 501	3		RONDELLA GROWER Ø 8					
25	6 191 504	3		VITE M 8 x 20 UNI 5739 (BOLL. NORMAL)					
	6 191 531	3		VITE M 8 x 25 UNI 5739 (BOLL. SF. CONTROLLATO)					
26	5 130 502	1		SCHIENALE					
27	6 129 001	1		SEDILE					
	6 129 004	1		SEDILE (TRITRAC)					
28	5 130 501	1		CUSCINO					
29	4 129 004	1		SEDILE COMPLETO (TRITRAC)					
	4 129 001	1		SEDILE COMPLETO					
30	6 206 529	4		RONDELLA GROWER Ø 8					
31	6 197 559	4		DADO M 6 UNI 5587					
32	6 220 003	2		GOMMA PROTEZIONE					
33	6 205 542	4		RONDELLA Ø 6 UNI 6592					
34	6 197 521	4		DADO m 6 uni 5721					

tabella modifiche					
modif. nr.	fig. nr.	codice antemodifica	fino a matr. nr.	codice postmodifica e norme di ricambio	da matr. nr.
234	5	4 131 023 4 131 034		FORNIRE SEMPRE ABBINATI A PIASTRA 6 129 017	



RICAMBI Nr. 14  
 Serie KING - TRITRAC  
 4000 - 4800 - 5200 - 7000 - 7500

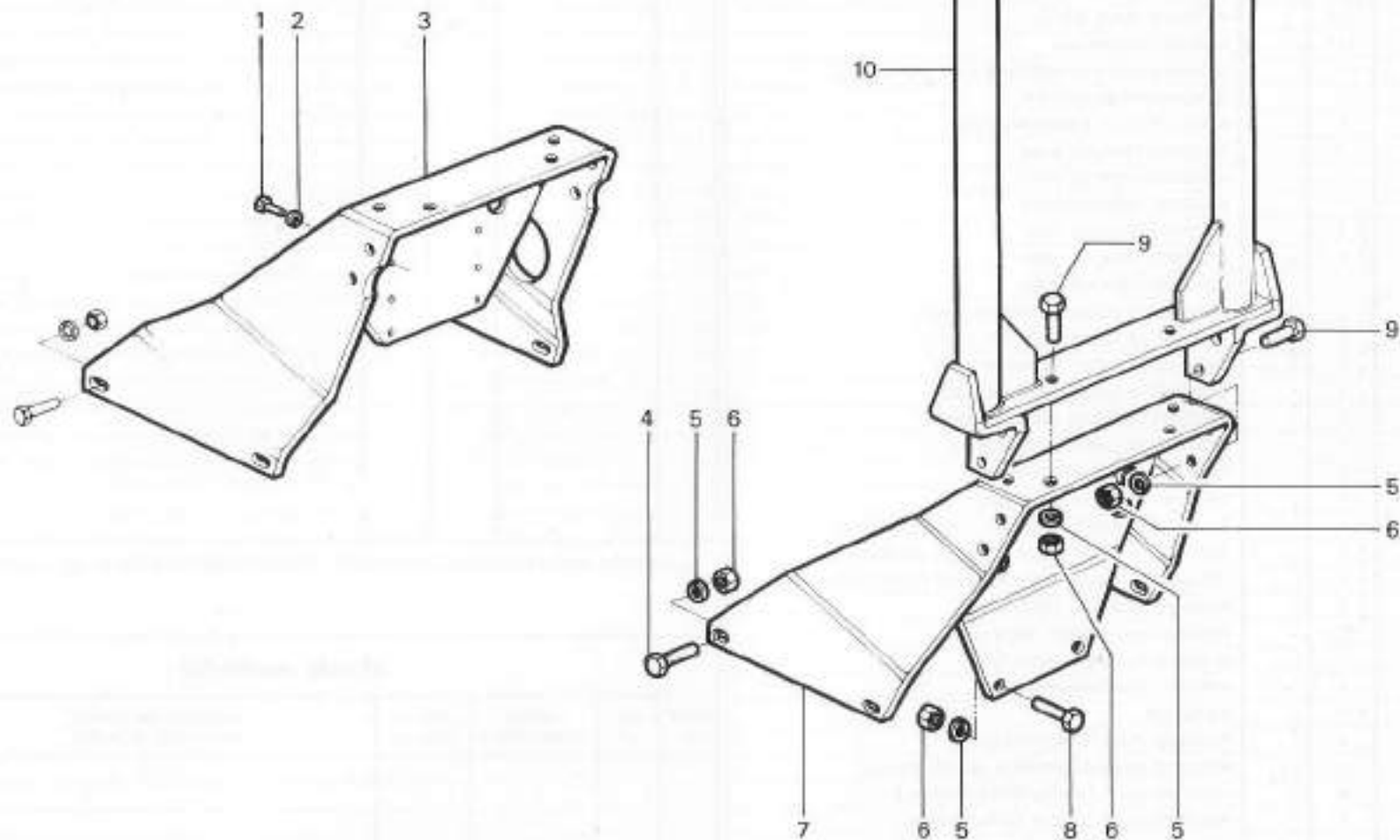
**SEDILE CON MOLLEGGIO**  
<https://tractormanualz.com/>

TAV. E4 - 20

Da matr. nr.  
 14 - 0569

Fino a matr. nr.





RICAMBI Nr. 14  
Serie KING - TRITRAC

**ARCO DI PROTEZIONE**  
<https://tractormanualz.com/>

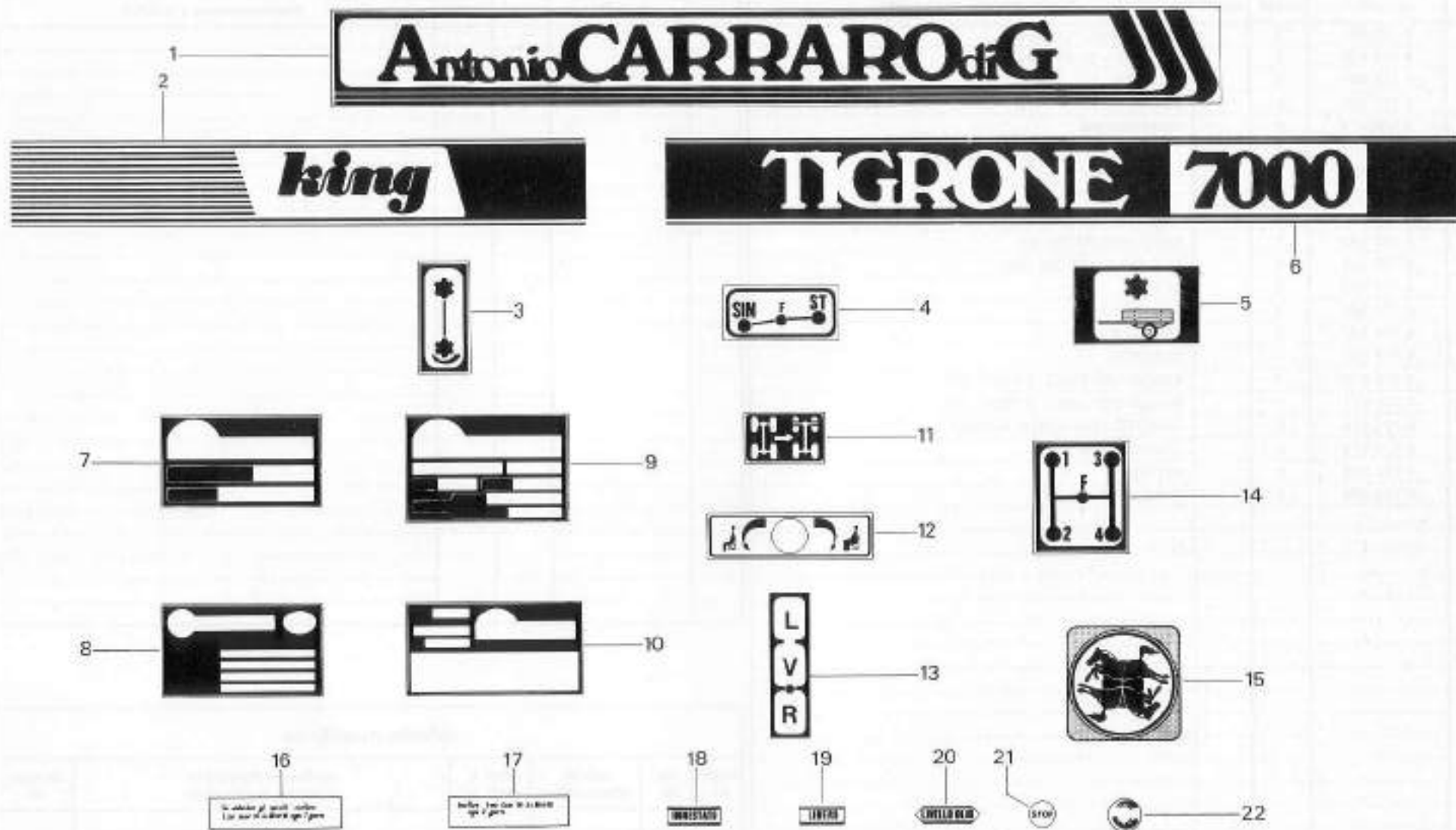
TAV. E5 - 10

Da matr. nr.  
14 - 0001

Fino a matr. nr.







RICAMBI Nr. 14  
 Serie KING - TRITRAC  
 4000 - 4800 - 5200  
 6000 - 7000 - 7500

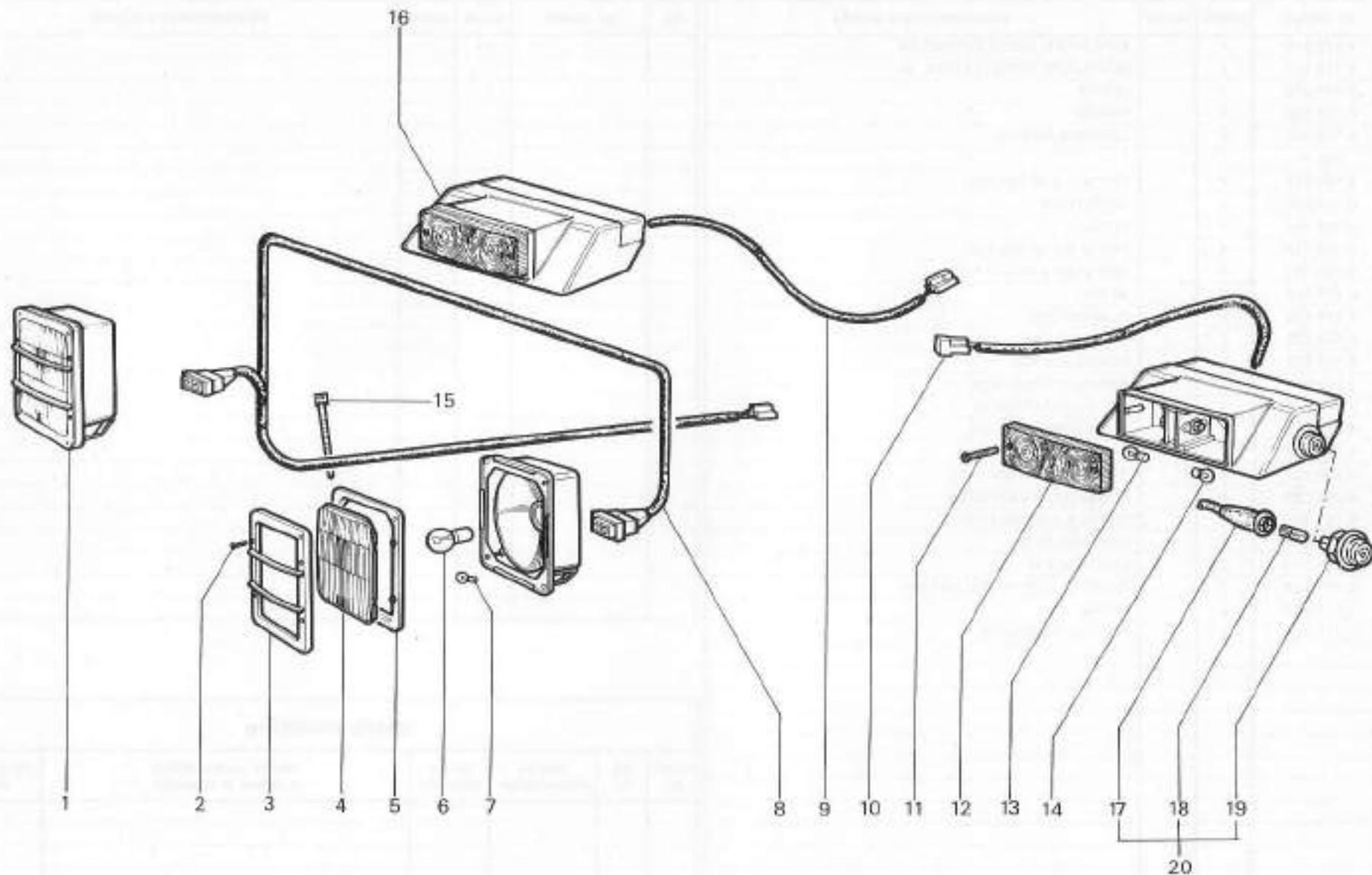
DECALCOMANIE E TARGHETTE  
<https://tractormanualz.com/>

TAV. E6 - 10

Da matr. nr.  
 14 - 0001

Fino a matr. nr.





RICAMBI Nr. 14  
Serie KING  
6000 - 6000

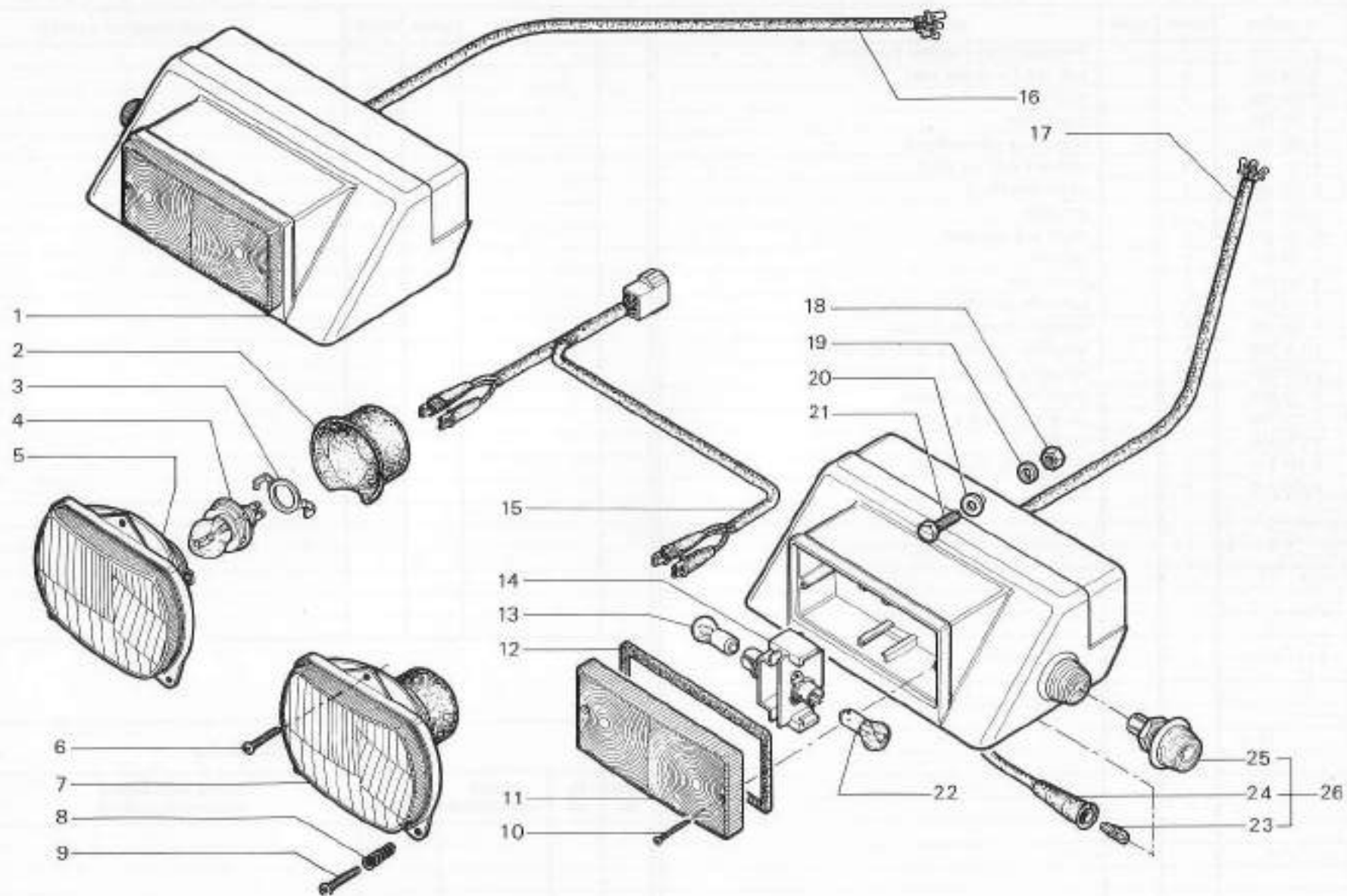
**IMPIANTO ELETTRICO ANTERIORE (1<sup>a</sup> Serie)**  
<https://tractormanualz.com/>

TAV. F1 - 10

Da matr. nr.  
14 - 0001

Fino a matr. nr.  
14 - 0166





RICAMBI Nr. 14  
 2ª Serie KING - TRITRAC  
 7000

**IMPIANTO ELETTRICO ANTERIORE TIGRONE**  
<https://tractormanualz.com/>

TAV. F1 - 11

Da matr. nr.  
 14 - 0167

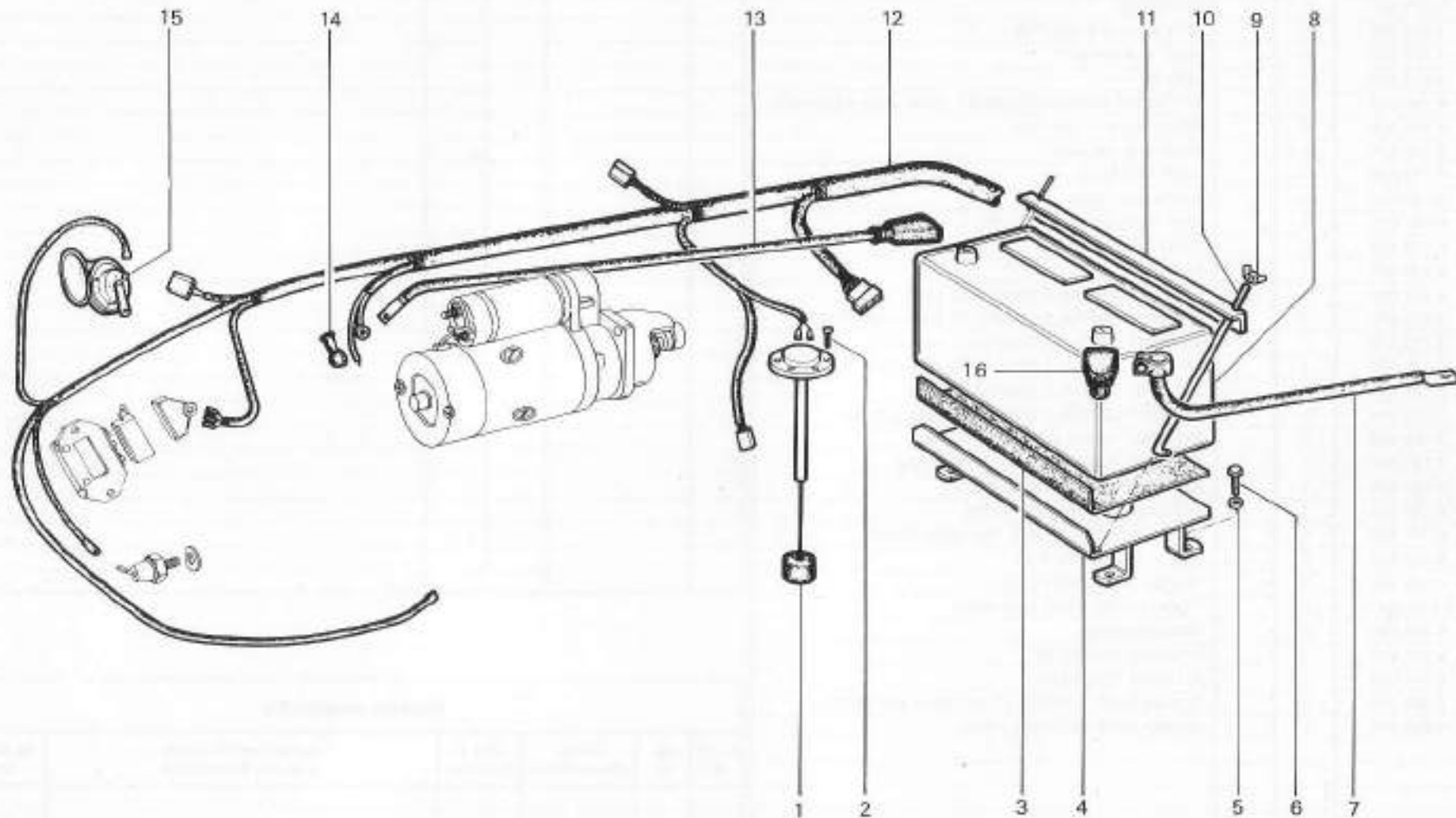
Fino a matr. nr.



fig.	nr. codice	quant.	modif.	denominazione e validità
1	6 174 513	1		INTERRUTTORE RISERVA COMBUST.
2	6 195 502	6		VITE Ø 3,5 x 13 DIN 7981
3	6 220 009	1		FELTRO
4	5 141 008	1		SUPPORTO
5	6 206 501	4		RONDELLA GROWER Ø 8
6	6 191 510	4		VITE M 6 x 30 UNI 5739
7	5 172 506	1		CAVO PER POLO
8	6 161 501	1		BATTERIA
9	6 199 501	2		DADO M 6 UNI 5448
10	6 146 005	2		TIRANTE
11	6 141 005	1		ANGOLARE
12	5 172 524	1		IMPIANTO CENTRALE (6000)
	5 172 566	1		IMPIANTO CENTRALE (7000)
	5 172 532	1		IMPIANTO CENTRALE (6000 EXPORT)
	5 172 567	1		IMPIANTO CENTRALE (7000 EXPORT)
13	5 172 539	1		CAVO PER POLO + (6000)
	5 172 568	1		CAVO PER POLO + (7000)
14	6 210 506	1		CUFFIA
15	6 174 512	1		AVVISATORE ACUSTICO
16	6 210 505	2		CUFFIA

fig.	nr. codice	quant.	modif.	denominazione e validità

modif. nr.	fig. nr.	codice antemodifica	fino a matr. nr.	codice postmodifica e norme di ricambio	da matr. nr.



RICAMBI Nr. 14  
1ª Serie KING  
6000 - 7000

**IMPIANTO ELETTRICO CENTRALE**  
<https://tractormanualz.com/>

TAV. F2 - 10

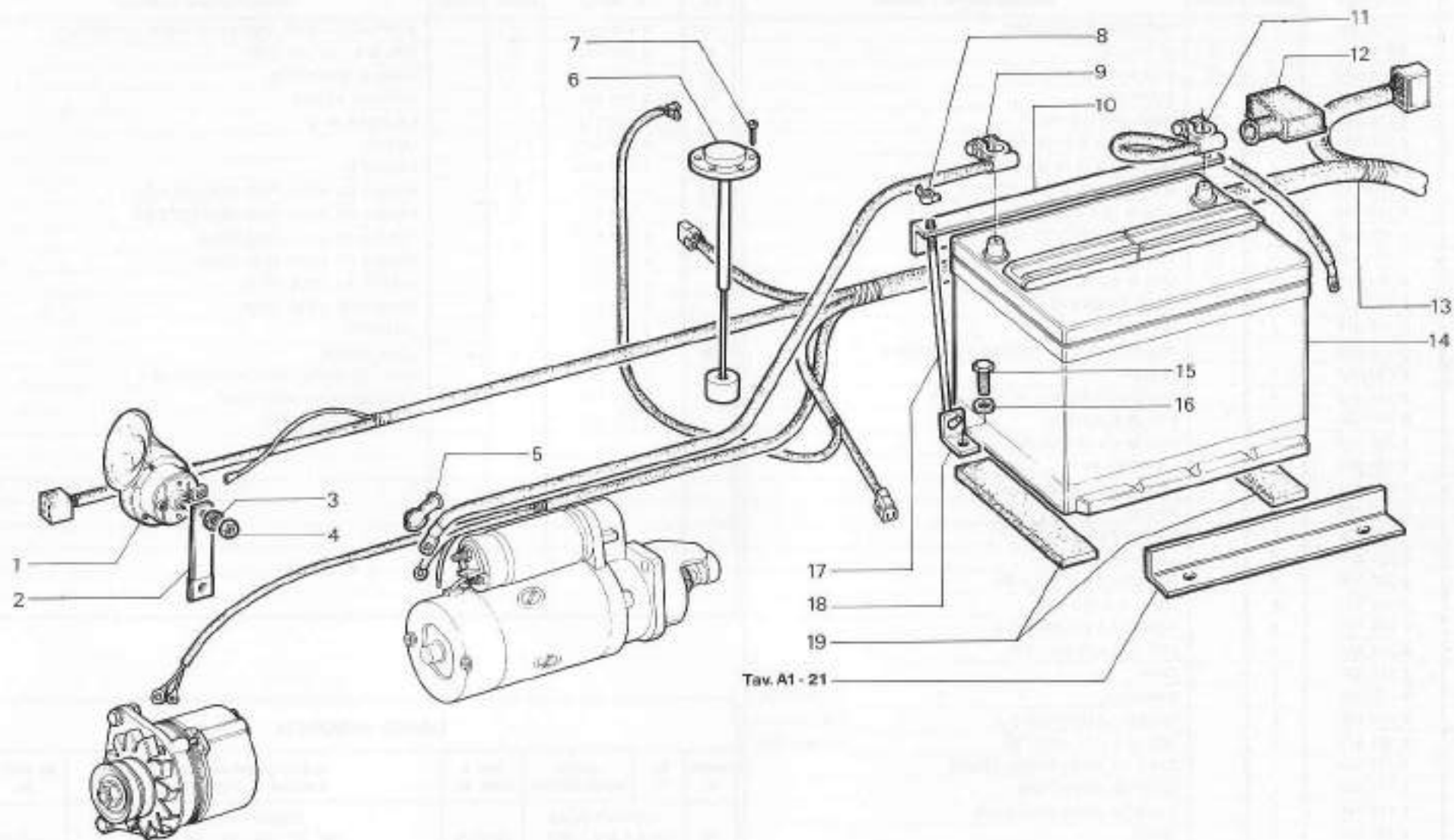
Da matr. nr.  
14 - 0001

Fino a matr. nr.  
14 - 0166

fig.	nr. codice	quant.	modif.	denominazione e validità
1	6 174 512	1		AVVISATORE ACUSTICO
2	6 179 501	1		SUPPORTO
3	6 208 509	1		RONDELLA Ø 6 DIN 6798
4	6 197 530	1		DADO M 6 UNI 5587
5	6 210 506	1		CUFFIA
6	6 174 513	1		INTERRUTT. RISERVA COMBUST. (7500-7000-4800-4000)
7	6 195 502	6		VITE Ø 3,5 x 13 DIN 7981
8	6 199 501	2		DADO M 6 UNI 5448
9	5 172 639	1		CAVO PER POLO -
10	6 141 014	1		ANGOLARE (7000)
	6 141 011	1		ANGOLARE (5200-4800-4000)
11	5 172 506	2		CAVO PER POLO -
12	6 210 505	1		CUFFIA
13	5 172 589	1		IMPIANTO CENTRALE COMPLETO 7000-7500
	5 172 570	1		IMPIANTO CENTRALE COMPLETO 7000-7500 EXPORT
	5 172 582	1		IMPIANTO CENTRALE COMPLETO 4800-5200
	5 172 583	1		IMPIANTO CENTRALE COMPLETO 4800-5200 EXPORT
	5 172 583	1		IMPIANTO CENTRALE COMPLETO 4000
	5 172 581	1		IMPIANTO CENTRALE COMPLETO 4000 EXPORT
14	6 181 506	1		BATTERIA "SCAINI 60068" (7000-7500)
	6 181 507	1		BATTERIA "FIAMM 6EP 450" (7000-7500)
	6 181 505	1		BATTERIA "SCAINI 58063 (4800)
	6 181 504	1		BATTERIA "FIAMM" 6B5P (4000)
	6 181 512	1		BATTERIA "FIAMM" 6 MPX 7RM AH80 (5200)
15	6 191 522	2		VITE M 10 x 30 UNI 5739
16	6 208 502	2		RONDELLA GROWER Ø 10
17	6 146 004 A	2		TIRANTE (7500-7000-5200-4800)
	6 146 006	2		TIRANTE (4000)
18	6 141 012	1		ATTACCO TIRANTE SX
	6 141 013	1		ATTACCO TIRANTE DX
19	6 220 018	2		GOMMA BASE BATTERIA (7500-7000-5200-4800)
	6 220 015	2		GOMMA BASE BATTERIA (4000)

fig.	nr. codice	quant.	modif.	denominazione e validità

tabella modifiche					
modif. nr.	fig. nr.	codice antemodifica	fino a matr. nr.	codice postmodifica e norme di ricambio	da matr. nr.



RICAMBI Nr. 14  
 2° KING - TRITRAC  
 4000 - 4800 - 5200  
 6000 - 7000 - 7500

**IMPIANTO ELETTRICO CENTRALE**

<https://tractormanualz.com/>

TAV. F2 - 11

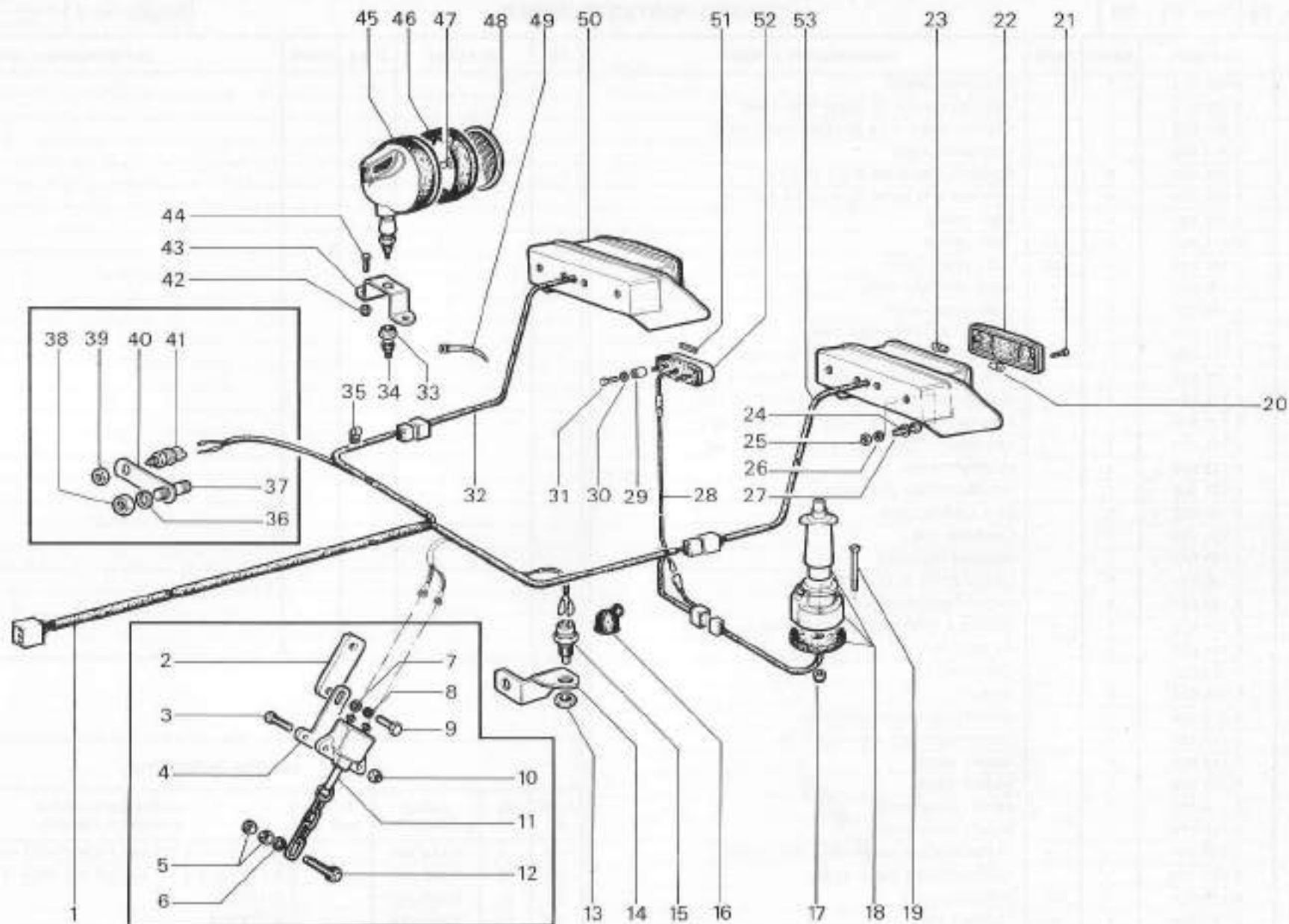
Da matr. nr.  
 14 - 0167

Fino a matr. nr.

fig.	nr. codice	quant.	modif.	denominazione e validità
1	6 172 535	1		IMPIANTO POSTERIORE
2	6 179 016	1	72	ATTACCO
3	6 191 540	2	72	VITE M 6 x 20 UNI 5739
4	6 179 003	1	72	SUPPORTO
5	6 197 507	2	72	DADO M 8 UNI 5587
6	6 205 501	1	72	RONDELLA Ø 8 UNI 6592
7	6 205 504	1	72	RONDELLA Ø 10 UNI 6592
8	6 206 519	1	72	RONDELLA Ø 10 DIN 6798
9	6 191 546	1	72	VITE M 10 x 16 UNI 5739
10	6 198 506	2	72	DADO AUTOBLOCC. M 6 UNI 7473
11	6 173 508	1	72	INTERRUTTORE STOP
12	6 191 510	1	72	VITE M 8 x 30 UNI 5739
13	6 197 515	1		DADO ESAGONALE
14	6 179 018	1		SUPPORTO
15	6 173 509	1		INTERRUTTORE CONSENSO AVVIAMENTO
16	6 210 512	1		CUFFIA
17	6 198 513	3		DADO AUTOBLOCC. M 5 UNI 7473
18	6 174 522	1		PRESA ELASTICA
19	6 192 518	3		VITE M 5 x 45 UNI 5931
20	6 174 503	2		LAMPADA 20 W
21	6 195 501	4		VITE Ø 3,5 x 25 DIN 7981
22	6 177 503	2		VETRO
	6 177 507	2		VETRO (PER LUCE)
23	6 174 514	2		LAMPADA 5/21 W
24	6 205 525	4		RONDELLA Ø 8 UNI 6593
25	6 197 507	4		DADO M 8 UNI 5587
26	6 206 501	4		RONDELLA GROWER Ø 8
27	6 191 531	4		VITE M 8 x 25 UNI 5739
28	5 172 538	2		CAVO
29	6 179 006	2		BUSSOLA (GERMANIA)
30	6 206 505	2		RONDELLA GROWER Ø 6 (GERMANIA)
31	6 191 511	2		VITE M 6 x 11 UNI 5739 (GERMANIA)
32	5 172 544	1		CAVO DX (6000-7000M-7500M)
	5 172 542	1		CAVO DX (7000-7500)
	5 172 540	1		CAVO DX (4000-4800-5200)
33	6 197 546	1		DADO
34	6 210 513	1		CUFFIA
35	6 212 511	2		FASCETTA
36	6 206 510	1	72	RONDELLA GROWER Ø 14
37	6 190 529	1	72	PRIGIONIERO (TAV. B3 - 10)
38	6 197 510	1	72	DADO M 14 x 1,5 UNI 5587
39	6 193 511	1	72	DADO
40	6 179 032	1	72	SUPPORTO
41	6 173 512	1	72	INTERRUTTORE STOP
42	6 198 503	2		DADO AUTOBLOCC. M 8 UNI 7473
43	6 179 024	1		SUPPORTO FINALE

fig.	nr. codice	quant.	modif.	denominazione e validità
43	6 179 027	1		SUPPORTO (VERS. SUPPORTO ARCO DI PROTEZ.)
44	6 191 515	2		VITE M 8 x 16 UNI 5739
45	5 175 518	1		FANALE COMPLETO
46	6 176 506	1		CORNICE VETRO
47	6 174 518	1		LAMPADA 50 W
48	6 177 505	1		VETRO
49	5 212 505	-		FASCETTA
50	4 175 518	1		FANALE DX (6000-7000-7500 MEDIUM)
	4 175 517	1		FANALE SX (6000-7000-7500 MEDIUM)
	4 175 513	1		FANALE SX (4000-4800-5200)
	4 175 512	1		FANALE DX (4000-4800-5200)
	4 175 515	1		FANALE SX (7000-7500)
	4 175 514	1		FANALE DX (7000-7500)
51	6 174 517	1		LAMPADA
52	5 175 507	1		LUCE TARGA
53	5 172 545	1		CAVO SX (6000-7000-7500 MEDIUM)
	5 172 541	1		CAVO SX (4000-4800-5200)
	5 172 543	1		CAVO SX (7000-7500)

tabella modifiche					
modif. nr.	fig. nr.	codice astemodifica	fino a matr. nr.	codice postmodifica e norme di ricambio	da matr. nr.
72		CODICI FIGURA (2-3-4-5-6-7-8-9-10-11-12)	14-0029	CODICI FIGURA (36 - 37 - 38 - 39 - 40 -41)	14-0029



**RICAMBI Nr. 14**  
 2° KING - TRITRAC  
 4000 - 4800 - 5200  
 6000 - 7000 - 7500

**IMPIANTO ELETTRICO POSTERIORE**  
<https://tractormanualz.com/>

**TAV. F3 - 10**

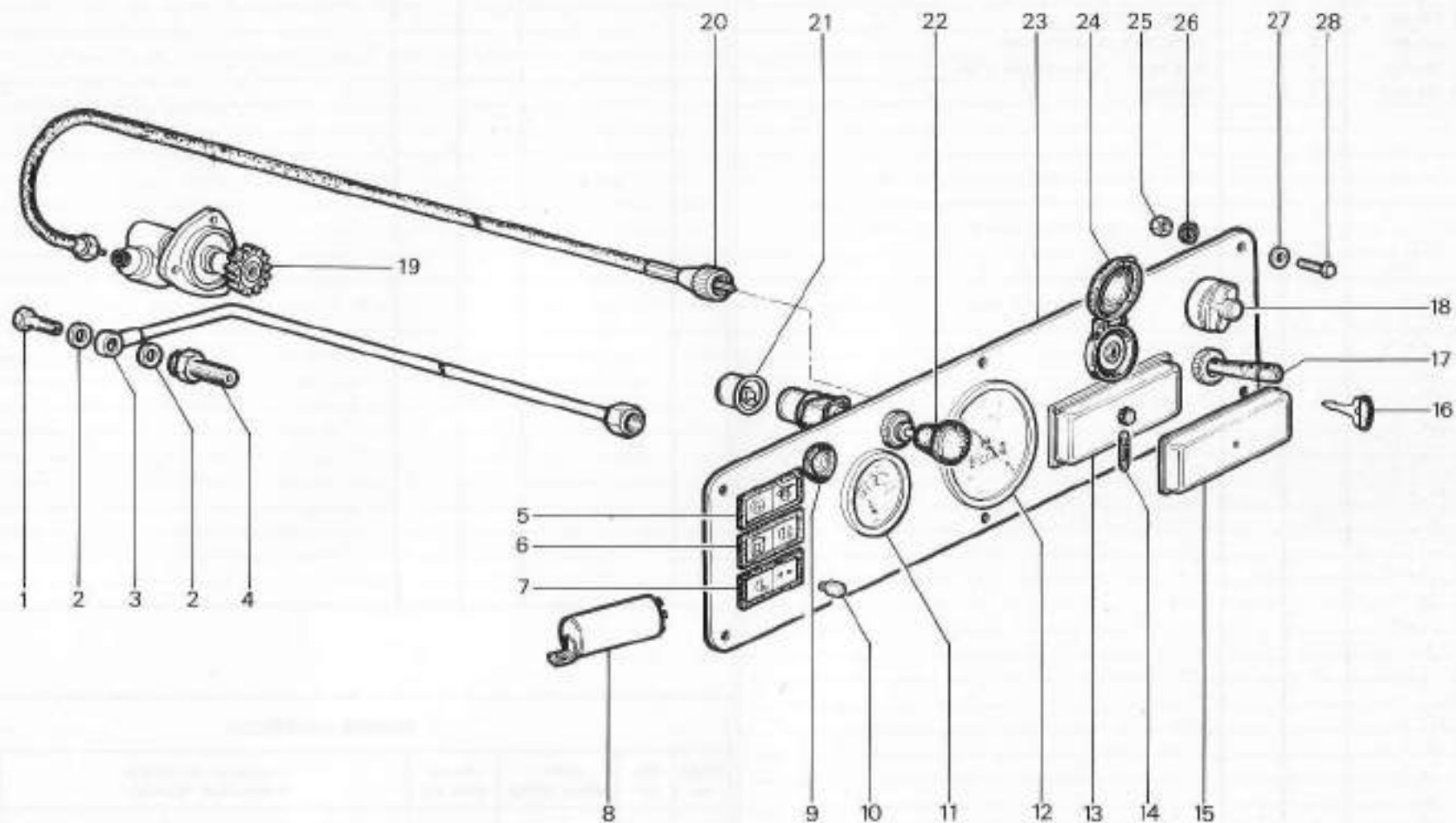
Da matr. nr. <b>14 - 0001</b>	Fino a matr. nr.
----------------------------------	------------------



Ric. 14		Tav. F4 - 10		QUADRO PORTASTRUMENTI				Foglio nr. 1		da matr. 14 - 0001			
										fino a matr.			
fig.	nr. codice	quant.	modif.	denominazione e validità				fig.	nr. codice	quant.	modif.	denominazione e validità	
1	6 201 514	1		VITE CAVA (6000)									
	6 201 512	1		VITE CAVA M 8 x 16 (4000-7000-7500)									
	6 201 532	1		VITE CAVA M 8 x 1 x 24 (4000-7000-7500)									
	6 201 533	1		VITE CAVA (4800)									
2	6 205 502	2		RONDELLA IN RAME Ø 8 x 13 x 1,5									
	6 205 509	2		RONDELLA IN RAME Ø 10 x 17 x 1,5									
3	6 149 501	1		TUBO (6000)									
	6 149 502	1	152	TUBO (4000)									
	6 149 501	1	152	TUBO (7000-7500)									
	6 149 513	1		TUBO (TRITRAC 7000)									
	6 149 509	1		TUBO (4800-5200)									
4	5 201 511	1		RIDUZIONE (4000-7000-7500)									
5	6 174 509	1		SPIA GENERATORE E PRESSIONE OLIO									
	6 174 542	1		SPIA GENERATORE E TEMPERATURA OLIO									
	6 174 544	1		SPIA GENERATORE E INTASAMENTO FILTRO									
6	6 174 510	1		SPIA ABBAGLIANTI E RISERVA CARBURANTE									
7	6 174 511	1		SPIA INDICATORI DIREZ. E LUCI POSIZIONE									
8	6 173 505	1		INTERMITTENZA									
	6 173 506	1		INTERMITTENZA (EXPORT)									
9	6 174 508	1		SPIA LAMPALLARM									
10	6 174 518	7		LAMPADA 3 W									
11	5 180 501	1		MANOMETRO OLIO									
	5 180 511	1		MANOMETRO OLIO (7000)									
12	5 180 504	1		CRONOTACCHIGIRONOMETRO									
13	6 174 525	1		SCATOLA PORTAFUSIBILI (6 FUSIBILI)									
14	6 174 506	6		FUSIBILE 8 A									
15	6 174 526	1		CDPERCHIO									
16	6 174 504	2		CHIAVE									
17	6 173 502	1		DEVIATORE INDICATORI DIREZ.									
18	6 173 501	1		COMMUTATORE LUCI - CLACSON									
19	5 180 505	1		RINVIO (6000)									
	5 180 509	1		RINVIO (4000)									
	5 180 510	1		RINVIO (7000-7500)									
	5 180 513	1		RINVIO (4800-5200)									
20	5 149 504	1		TRASMISSIONE (6000-4000-7000-7500)									
	5 149 508	1		TRASMISSIONE (4800-5200)									
21	6 173 511	1	197	INTERMITTENZA									
22	6 173 504	1	197	LAMPALLARM									
23	6 126 005	1		PLANCIA									
	6 126 008	1		PLANCIA (EXPORT)									
24	6 173 503	1		INTERRUTTORE AVVIAMENTO									
25	6 197 506	6		DADO M 6 UNI 5588									
26	6 206 509	6		RONDELLA Ø 6 DIN 6798									
27	6 205 508	6		RONDELLA Ø 6 UNI 6592									
28	6 191 521	6		VITE M 6 x 16 UNI 5739									

tabella modifiche					
modif. nr.	fig. nr.	codice antemodifica	fino a matr. nr.	codice postmodifica e norme di ricambio	da matr. nr.
152	3	<del>6-149-501</del>		6 149 510 + 6 201 532 + 6 205 509 (- 5 201 511)	
152	3	<del>6-149-502</del>		6 149 509 + 6 201 532 + 6 205 509 (- 5 201 511)	
197	21	<del>6-173-511</del>		6 173 514	
197	22	<del>6-173-504</del>		6 173 514	
197	21-22	<del>6-173-514</del>		6 173 518	



RICAMBI Nr. 14  
 2ª KING - TRITRAC  
 4000 - 4800 - 5200  
 6000 - 7000 - 7500

**QUADRO PORTASTRUMENTI**  
<https://tractormanualz.com/>

TAV. F4 - 10

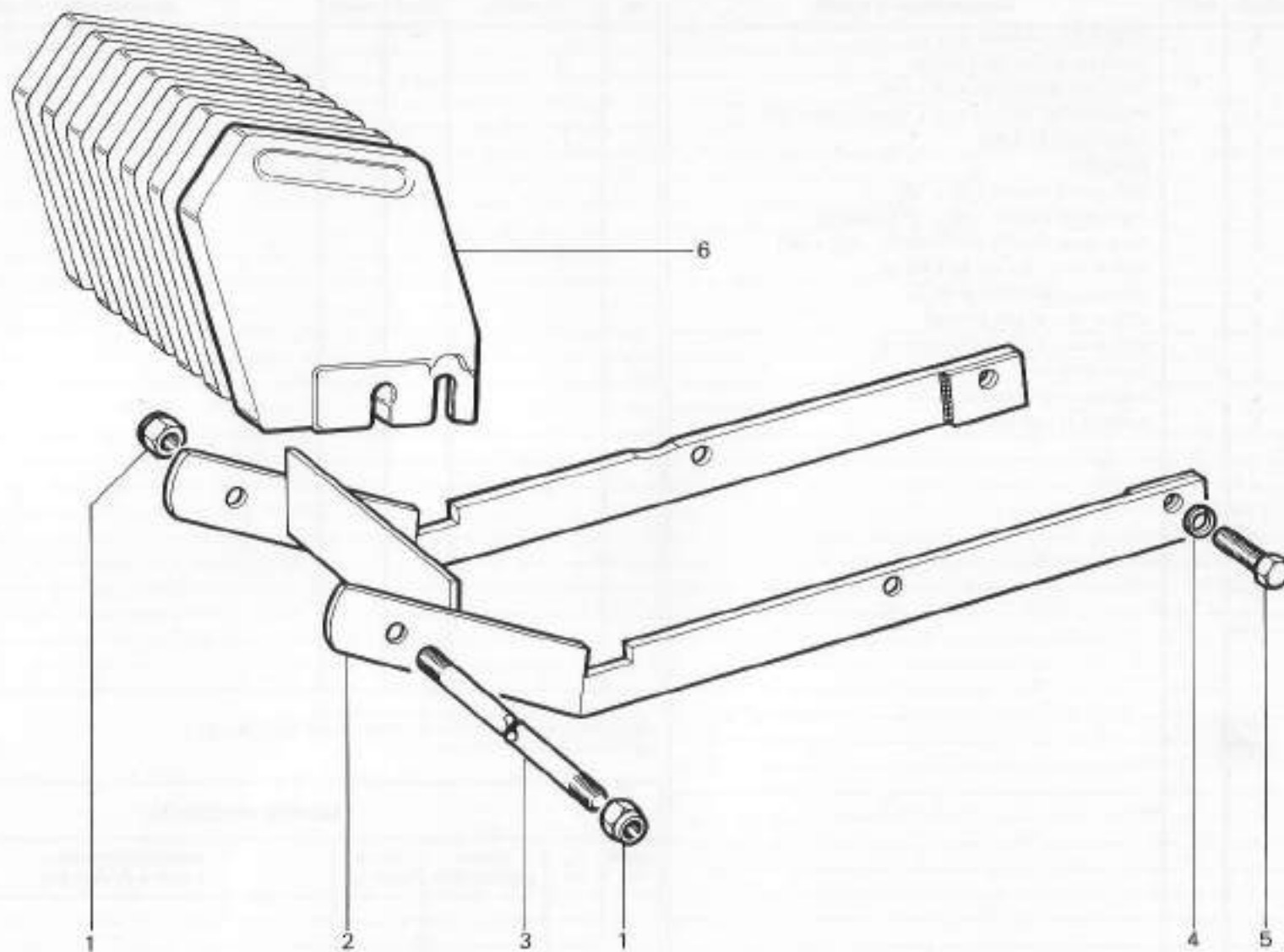
Da matr. nr.  
 14 - 0001

Fino a matr. nr.

fig.	nr. codice	quant.	modif.	denominazione e validità
1	6 198 509	2		DADO AUTOBLOCC. M 16 x 1,5 UNI 7473
2	5 140 041	1		SUPPORTO ZAVORRE
3	6 190 531	1		PRIGIONIERO
4	6 206 507	4		RONDELLA Ø 12 DIN 6798
5	6 191 581	4		VITE M 12 x 1,25 x 35 UNI 5740
6	8 183 006	7		ZAVORRA

fig.	nr. codice	quant.	modif.	denominazione e validità

tabella modifiche					
modif. nr.	fig. nr.	codice antemodifica	fino a matr. nr.	codice postmodifica e norme di ricambio	da matr. nr.



RICAMBI Nr. 14  
6000  
Serie KING

**ZAVORRE FRONTALI TIGRONE 6000 (A R.)**  
<https://tractormanualz.com/>

TAV. G1 - 10

Da matr. nr.  
14 - 0001

Fino a matr. nr.  
14 - 0167

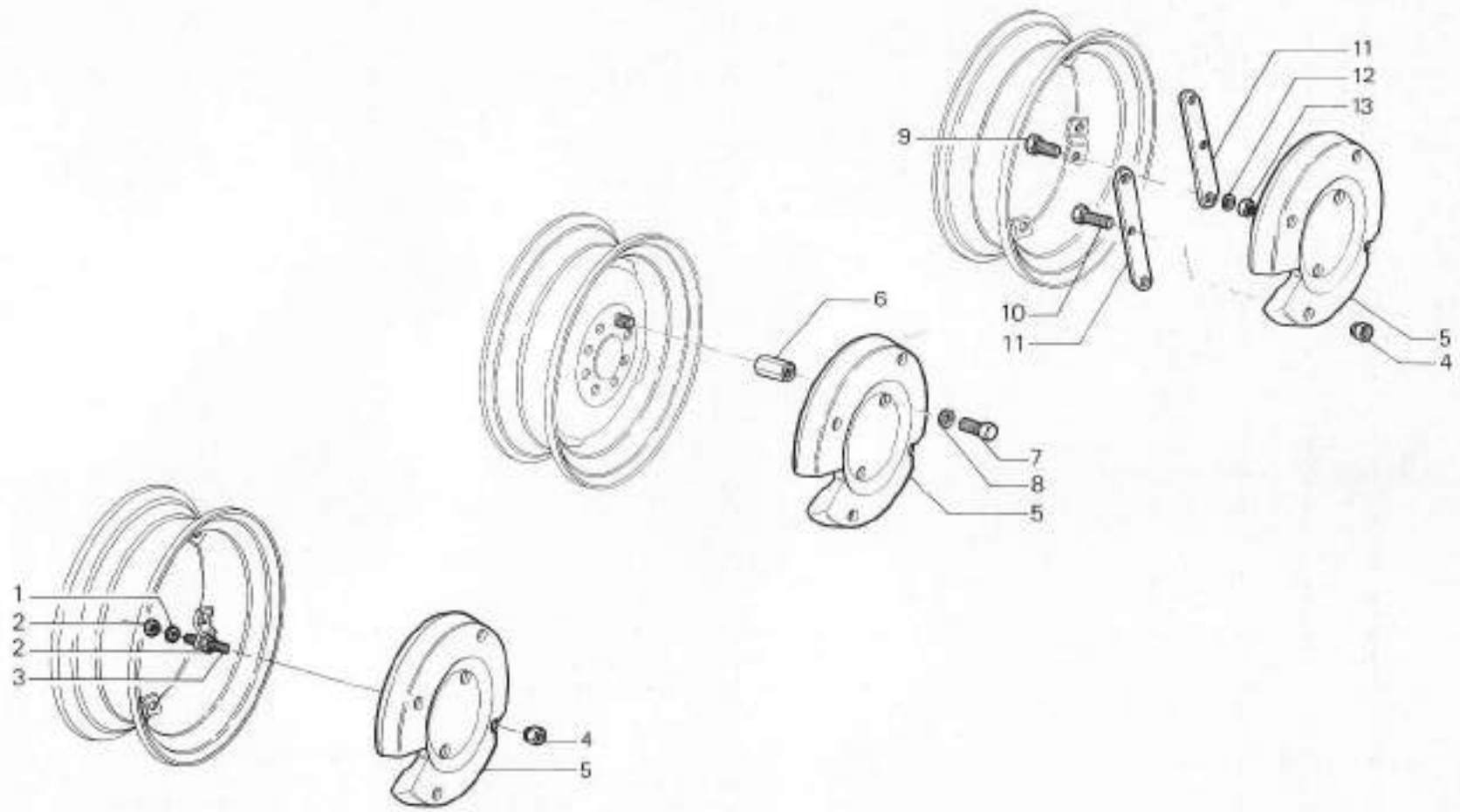
fig.	nr. codice	quant.	modif.	denominazione e validità
1	6 206 530	4		RONDELLA GROWER Ø 14 (1)
2	6 197 560	8		DADO M 14 x 15 UNI 5587 (1)
3	6 190 534	4		PRIGIONIERO (RUOTA 8,25 x 16")
	6 190 535	4		PRIGIONIERO (RUOTA 7,50 x 16" N - 6,50 x 16")
4	6 197 537	4		DADO PER ZAVORRA
5	6 183 005	1		ZAVORRA
6	6 140 053	2		PROLUNGA (RUOTE 7,50 x 18")
	6 140 052	2		PROLUNGA (RUOTE 7,50 x 18" VIGNETO)
6	6 140 051	2		PROLUNGA (RUOTE 20" VIGNETO - 112 x 24")
7	6 191 563	2		VITE M 16 x 1,5 x 40 UNI 5740 (2)
8	6 206 531	2		RONDELLA GROWER Ø 16 (2)
9	6 191 574	4		VITE M 16 x 40 UNI 5739 (3)
10	6 191 551	2		VITE M 14 x 1,5 x 45 UNI 5740 (3)
11	6 140 017	2		SUPPORTO (3)
12	6 206 531	4		RONDELLA GROWER Ø 16 (3)
13	6 197 541	4		DADO M 16 UNI 5587 (3)

fig.	nr. codice	quant.	modif.	denominazione e validità

(1) RUOTE 8,25 x 16" - 7,50 x 16" N - 6,50 x 16".  
 (2) RUOTE 7,50 x 18" - 7,50 x 18" VIGNETO - 20" VIGNETO - 24"  
 (3) RUOTE 8,5 x 20" 12,5 x 20".

tabella modifiche

modif. nr.	fig. nr.	codice antemodifica	fino a matr. nr.	codice postmodifica e norme di ricambio	da matr. nr.



RICAMBI Nr. 14  
Serie KING - TRITRAC

ZAVORRE RUOTE (a.r.)  
<https://tractormanualz.com/>

TAV. G1 - 20A

Da matr. nr.  
14 - 0001

Fino a matr. nr.





**Antonio CARRARO®**

35011 CAMPODARSEGO - PADOVA - TEL. 049/5564500 - TELEX 430011 CATRAT I

<https://tractormanualz.com/>